

表1 旧豊平川右岸丘陵地出土土器属性表(1)

標本番号	桶内番号	図版番号	所属時期	器種	器高	法量(単位cm)		口唇形状および施文	底形状	外面の文様		内面調整	胎土	備考
						口径	底径			胴部下半	胴部上半			
14351-25008	16-4	15-7	後北C2-D	注口鉢	10.7	—	(8.4)	尖る。上端にキザミ。	平底	粘土細貼付1条。貼付上にキザミ。	口縁部	粘土細貼付1条。貼付上にキザミ。	口縁部突起2個。注口上側にキザミ。注口径2cm。底部外面に長条縄文・微隆起貼付・刺突を施す。	底物片やや蓋物を含む。口縁部突起4単位。胴部下半外面にケズリ。胴部上半にケズリ。器形・土質によりゆがむ。
34397	17-4	17-5	後北C2-D	深鉢	40.4	(31.4)	11.4	尖る。上端にキザミ。	平底	口縁部突起1条。貼付上にキザミ。	ナデ	砂粒を含む。	口縁部突起4単位。胴部下半外面にケズリ。胴部上半にケズリ。器形・土質によりゆがむ。	口縁部突起4単位。胴部下半外面にケズリ。胴部上半にケズリ。器形・土質によりゆがむ。
34405	20-2	19-1	後北C2-D	深鉢	19.7	(19.8)	8.0	尖る。上端にキザミ。	平底	粘土細貼付1条。貼付上にキザミ。	口縁部	粘土細貼付1条。貼付上にキザミ。	口縁部突起2個。注口上側にキザミ。	口縁部突起2個。注口上側にキザミ。
34406	14-3	13-5	後北C1	深鉢	20.1	17.0	8.4	やや尖る。上端にキザミ。	3重の上唇	口縁部突起2条。3条一組の微隆起貼付により器面を区画し、さらに微隆起貼付により器面を区画し、刺突を充満。	口縁部	口縁部突起2個。注口上側にキザミ。	口縁部突起2個。注口上側にキザミ。	口縁部突起2個。注口上側にキザミ。
34407	14-7	14-4	後北C1	深鉢	13.0	11.3	4.8	やや尖る。上端にキザミ。	わずかに上げ底	口縁部突起2条。3条一組の微隆起貼付により器面を区画し、さらに微隆起貼付により器面を区画し、刺突を充満。	口縁部	口縁部突起2個。注口上側にキザミ。	口縁部突起2個。注口上側にキザミ。	口縁部突起2個。注口上側にキザミ。
34408	9-4	8-7	後北B	深鉢	24.0	17.9	(5.7)	尖る。上端にキザミ。	上げ底	口縁部突起2条。3条一組の微隆起貼付により器面を区画し、さらに微隆起貼付により器面を区画し、刺突を充満。	口縁部	口縁部突起2個。注口上側にキザミ。	口縁部突起2個。注口上側にキザミ。	口縁部突起2個。注口上側にキザミ。
34409	4-13	3-12	江別A1	深鉢	12.8	8.4	(4.7)	丸く膨らむ。外側にキザミ。内側に縁。	上げ底	口縁部突起2条。3条一組の微隆起貼付により器面を区画し、さらに微隆起貼付により器面を区画し、刺突を充満。	口縁部	口縁部突起2個。注口上側にキザミ。	口縁部突起2個。注口上側にキザミ。	口縁部突起2個。注口上側にキザミ。
34410	20-6	19-5	後北C2-D	注口鉢	(15.3)	15.3	7.7	尖る。上端にキザミ。	平底	口縁部突起2条。3条一組の微隆起貼付により器面を区画し、さらに微隆起貼付により器面を区画し、刺突を充満。	口縁部	口縁部突起2個。注口上側にキザミ。	口縁部突起2個。注口上側にキザミ。	口縁部突起2個。注口上側にキザミ。
34411	9-7	9-2	後北B	深鉢	(18.0)	(13.0)	—	やや尖る。外側にキザミ。内側に縁。	—	口縁部突起2条。3条一組の微隆起貼付により器面を区画し、さらに微隆起貼付により器面を区画し、刺突を充満。	口縁部	口縁部突起2個。注口上側にキザミ。	口縁部突起2個。注口上側にキザミ。	口縁部突起2個。注口上側にキザミ。
34412	7-1	6-1	後北A	深鉢	12.8	10.8	4.5	丸く膨らむ。上端にキザミ。	上げ底	口縁部突起2条。3条一組の微隆起貼付により器面を区画し、さらに微隆起貼付により器面を区画し、刺突を充満。	口縁部	口縁部突起2個。注口上側にキザミ。	口縁部突起2個。注口上側にキザミ。	口縁部突起2個。注口上側にキザミ。
34430	20-8	19-7	藤文	深鉢	13.1	15.1	7.2	内側に縁を持ち、上唇面ややくぼむ。	平底	口縁部突起2条。3条一組の微隆起貼付により器面を区画し、さらに微隆起貼付により器面を区画し、刺突を充満。	口縁部	口縁部突起2個。注口上側にキザミ。	口縁部突起2個。注口上側にキザミ。	口縁部突起2個。注口上側にキザミ。
34431	13-4	13-2	後北C1	深鉢	(27.1)	21.6	8.6	やや尖る。上端にキザミ。	ほぼ平底	口縁部突起2条。3条一組の微隆起貼付により器面を区画し、さらに微隆起貼付により器面を区画し、刺突を充満。	口縁部	口縁部突起2個。注口上側にキザミ。	口縁部突起2個。注口上側にキザミ。	口縁部突起2個。注口上側にキザミ。
34432	9-3	8-4	後北B	深鉢	21.6	16.9	6.0	やや尖る。外側にキザミ。	上げ底	口縁部突起2条。3条一組の微隆起貼付により器面を区画し、さらに微隆起貼付により器面を区画し、刺突を充満。	口縁部	口縁部突起2個。注口上側にキザミ。	口縁部突起2個。注口上側にキザミ。	口縁部突起2個。注口上側にキザミ。
34434	20-11	19-10	藤文	深鉢	6.9	10.5	6.8	丸く膨らむ。	平底	口縁部突起2条。3条一組の微隆起貼付により器面を区画し、さらに微隆起貼付により器面を区画し、刺突を充満。	口縁部	口縁部突起2個。注口上側にキザミ。	口縁部突起2個。注口上側にキザミ。	口縁部突起2個。注口上側にキザミ。
34435	7-4	6-4	後北A	深鉢	19.4	14.8	6.2	やや尖る。外側にキザミ。	上げ底	口縁部突起2条。3条一組の微隆起貼付により器面を区画し、さらに微隆起貼付により器面を区画し、刺突を充満。	口縁部	口縁部突起2個。注口上側にキザミ。	口縁部突起2個。注口上側にキザミ。	口縁部突起2個。注口上側にキザミ。
34436	8-3	7-3	後北B	深鉢	14.8	12.7	4.4	やや尖る。上端にキザミ。	上げ底	口縁部突起2条。3条一組の微隆起貼付により器面を区画し、さらに微隆起貼付により器面を区画し、刺突を充満。	口縁部	口縁部突起2個。注口上側にキザミ。	口縁部突起2個。注口上側にキザミ。	口縁部突起2個。注口上側にキザミ。
34437	14-8	14-5	後北C1	深鉢	10.2	9.5	4.4	やや尖る。上端にキザミ。	ほぼ平底	口縁部突起2条。3条一組の微隆起貼付により器面を区画し、さらに微隆起貼付により器面を区画し、刺突を充満。	口縁部	口縁部突起2個。注口上側にキザミ。	口縁部突起2個。注口上側にキザミ。	口縁部突起2個。注口上側にキザミ。
34438	17-5	17-2	後北C2-D	鉢	5.9	8.5	2.9	尖る。上端にキザミ。	平底	口縁部突起2条。3条一組の微隆起貼付により器面を区画し、さらに微隆起貼付により器面を区画し、刺突を充満。	口縁部	口縁部突起2個。注口上側にキザミ。	口縁部突起2個。注口上側にキザミ。	口縁部突起2個。注口上側にキザミ。
34439	4-10	3-9	H37柴町	注口鉢	(6.6)	(7.5)	(3.6)	やや尖る。上端にキザミ。	やや上げ底	口縁部突起2条。3条一組の微隆起貼付により器面を区画し、さらに微隆起貼付により器面を区画し、刺突を充満。	口縁部	口縁部突起2個。注口上側にキザミ。	口縁部突起2個。注口上側にキザミ。	口縁部突起2個。注口上側にキザミ。
34440	8-6	7-6	後北B	深鉢	(13.1)	(10.4)	4.0	尖る。外側にキザミ。	上げ底	口縁部突起2条。3条一組の微隆起貼付により器面を区画し、さらに微隆起貼付により器面を区画し、刺突を充満。	口縁部	口縁部突起2個。注口上側にキザミ。	口縁部突起2個。注口上側にキザミ。	口縁部突起2個。注口上側にキザミ。
34441	13-5	13-3	後北C1	深鉢	35.0	26.2	10.5	やや尖る。上端にキザミ。	わずかに上げ底	口縁部突起2条。3条一組の微隆起貼付により器面を区画し、さらに微隆起貼付により器面を区画し、刺突を充満。	口縁部	口縁部突起2個。注口上側にキザミ。	口縁部突起2個。注口上側にキザミ。	口縁部突起2個。注口上側にキザミ。
34442	8-1	7-2	後北B	深鉢	28.7	22.0	7.8	やや尖る。上端にキザミ。	上げ底	口縁部突起2条。3条一組の微隆起貼付により器面を区画し、さらに微隆起貼付により器面を区画し、刺突を充満。	口縁部	口縁部突起2個。注口上側にキザミ。	口縁部突起2個。注口上側にキザミ。	口縁部突起2個。注口上側にキザミ。
34443	20-5	19-2	後北C2-D	鉢	11.5	13.5	6.1	尖る。上端にキザミ。	平底	口縁部突起2条。3条一組の微隆起貼付により器面を区画し、さらに微隆起貼付により器面を区画し、刺突を充満。	口縁部	口縁部突起2個。注口上側にキザミ。	口縁部突起2個。注口上側にキザミ。	口縁部突起2個。注口上側にキザミ。
34444	3-5	2-4	H37	鉢	4.3	(11.0)	5.4	丸く膨らむ。上端にキザミ。	上げ底	口縁部突起2条。3条一組の微隆起貼付により器面を区画し、さらに微隆起貼付により器面を区画し、刺突を充満。	口縁部	口縁部突起2個。注口上側にキザミ。	口縁部突起2個。注口上側にキザミ。	口縁部突起2個。注口上側にキザミ。

器高の括弧は残存高を、口径・底径の括弧は推定値を示す。以下表6まで同様。

表2 旧豊平川右岸丘陵地出土土器属性表(2)

標本番号	背図番号	図版番号	所属時期	器種	法量(単位cm)		口徑	底径	口縁部	外面の文様		内面調整	胎土	備考
					器高	口径				胴部上半	胴部下半			
34445	3-9	2-9	H37米町	鉢	5.6	8.9	4.3	丸く整える	無文(指痕)	無文	指痕一横位のナナ	砂粒・岩片やや含	口縁部内面からの焼成前穿孔孔。内面爪痕顯著。胎土濃赤しい。	
34446	8-5	7-5	後北B	吊耳壺	10.1	5.7	丸く整える	粘土貼付2条。貼付上にキザミ。	RL長条縄文線走	無文	縦位一横位のナナ	砂粒	口縁部突起4単位。突起に焼成前穿孔孔が施され、吊耳状を呈する。胴部最大径7.1cm。外面濃赤しい。	
34447	4-2	3-1	H37米町	鉢	5.0	7.2	丸く整える	無文(指痕)	RL長条縄文線走	無文	横位のナナ	砂粒含	口縁部突起4単位。突起に焼成前穿孔孔が施され、内面爪痕顯著。胎土濃赤しい。	
34448	14-2	13-4	後北C1	深鉢	(7.4)	6.6	一 丸る	無文	無文	無文	ナナ	細砂ややや含	口縁部焼成前穿孔孔(穿孔方向不明)。内面炭化物付着。	
34449	15-3	15-2	後北C2-D	深鉢	22.5	21.2	やや丸る。上端にキザミ。	粘土貼付1条。貼付上にキザミ。	RL長条縄文線走	無文(横位のケズリナナ)	斜位一横位のヘラナナ	粗砂・植物片やや多含	口縁部突起4単位。文様構成は突起と対峙しない。微突起付ややや太い。外面炭化物付着顯著。	
34450	11-7	11-2	後北C1	深鉢	25.2	(20.2)	丸る。上端に深いキザミ。	無文	無文	無文	ナナ	砂粒含	平縁。	
34451	16-2	15-5	後北C2-D	深鉢	18.2	19.6	丸る。上端にキザミ。	粘土貼付1条。貼付上にキザミ。	RL長条縄文線走	無文	横位のナナ	砂粒・植物片やや多含	平縁。横縁孔2孔。内面胴部下半粘土帯接合痕。内面胴部上半炭化物付着顯著。	
34452	11-2	10-4	後北C1	深鉢	11.3	9.8	丸る。上端にキザミ。	無文	無文	無文	横位のナナ	砂粒ややや含	口縁部突起4単位。微隆起貼付間に赤影。	
34454	9-10	2-10	H37米町	鉢	4.3	7.4	丸く整える。上端にキザミ。	無文	無文	無文	ナナ	砂粒含	平縁。口縁部外面からの焼成前穿孔孔1孔。内面爪痕顯著。胎土濃赤しい。	
34455	8-4	7-4	後北B	深鉢	11.0	(10.1)	丸る。上端にキザミ。	粘土貼付2条。貼付上にキザミを施す。	RL長条縄文線走	無文	横位のナナ	砂粒ややや含	口縁部突起4単位。外面濃赤しい。	
34456	6-2	5-2	後北A	深鉢	9.5	8.1	丸る。上端にキザミ。	粘土貼付を施し、キザミを施す。	RL長条縄文線走	無文	横位のナナ	小礫・砂粒	口縁部突起2単位。突起部に大きく張り出す。	
34457	10-3	9-7	後北C1	深鉢	8.8	8.6	やや丸る。上端に浅いキザミ。	無文	無文	無文	ナナ	砂粒ややや含	口縁部突起4単位。	
34458	19-3	18-2	後北C2-D	把手鉢	6.4	9.3	丸る。上端にキザミ。	RL長条縄文線走。突起下のキザミを施す。	RL長条縄文線走	無文	横位のナナ	砂粒・植物片含	口縁部突起4単位。1箇所を把手状に成形し焼成前穿孔孔を施す。底部外面からの焼成後穿孔孔。	
34459	5-7	4-7	江別太2	深鉢	10.4	8.3	やや丸る。上端にキザミ。	無文	無文	無文	横位のナナ	細砂ややや含	口縁部突起4単位。突起下の貼付モチナリ間に焼成前穿孔孔(穿孔方向不明)。内面積み上げ痕顯著。	
34460	9-8	2-9	H37	一	(4.2)	7.2	やや上り底	無文	無文	無文	横位のナナ	砂粒ややや含	胴部下半の腹口縁は内外面幅位の接合面を持つ。底部外面やや丸みは出す。内外面炭化物付着。	
34461	3-7	2-7	H37	鉢	11.8	13.3	丸く整える	無文(指痕一横位のナナ)	無文(指痕一斜位一横位のナナ)	無文	横位の粗粒なヘラ痕	砂粒・礫やや多含	底部付近やややくびれる。胎土濃赤しい。	
34462	18-3	18-6	後北C2-D	深鉢	18.3	18.3	丸る。上端にキザミ。	粘土貼付1条。貼付上にキザミ。	RL長条縄文線走	無文	横位の粗粒なヘラ痕	砂粒・岩片やや含	口縁部突起4単位。内面炭化物付着。	
34463	9-2	8-5	後北B	深鉢	23.2	18.4	やや丸る。上端にキザミ。	粘土貼付。貼付上に細かいキザミ。	RL長条縄文線走	無文	横位の粗粒なナナ	砂粒・植物片やや含	口縁部突起2個一対と1個のもの2箇所ずつ(4単位)。内外面炭化物付着。	
34464	7-6	6-6	後北A	深鉢	23.8	17.9	やや丸る。上端にキザミ。	粘土貼付2条	RL長条縄文線走	無文	横位の粗粒なナナ	砂粒ややや含	口縁部突起4単位。底部外面やや光沢を呈する。短沈線にはササクレ痕。	
34465	10-2	9-4	後北B	深鉢	20.4	16.3	やや丸る。上端にキザミ。	無文	無文	無文	ナナ	砂粒含	口縁部突起2個一対と1個のもの2箇所ずつ(4単位)。	
34466	10-1	9-3	後北B	深鉢	20.3	18.1	やや丸る。上端にキザミ。	粘土貼付3条	RL長条縄文線走	無文	横位の粗粒なナナ	砂粒ややや含	口縁部突起4単位。	
34467	8-9	8-2	後北B	深鉢	19.0	13.5	丸る。上端にキザミ。	粘土貼付。貼付上にキザミ。	RL長条縄文線走	無文	横位のヘラナナ	砂粒含	口縁部突起2個一対と1個のもの2箇所ずつ(4単位)。内外面炭化物付着。胎土濃赤しい。	
34468	10-5	9-6	後北C1	深鉢	15.9	13.5	丸る。上端にキザミ。	無文	無文	無文	横位のヘラナナ	砂粒ややや含	口縁部突起4単位。外面上半に赤影。	
34469	10-6	10-1	後北C1	深鉢	30.0	25.0	丸く整える。上端にキザミ。	無文	無文	無文	ナナ	砂粒やや多含	口縁部突起2個一対と1個のもの2箇所ずつ(4単位)。	
34470	7-7	6-7	後北A	深鉢	24.8	19.9	丸る。上端にキザミ。	RL長条縄文線走。横縁に面取りを施す。	RL長条縄文線走	無文	横位のヘラナナ	粗砂・植物片やや含	平縁。内外面炭化物付着。外面縄文施文後の面研磨なし。	

表3 旧豊平川右岸丘陵地出土土器属性表(3)

標本番号	器高	口径	口径(単位cm)	口径形状および施文	底形状	外面の文様		胎土	備考
						胴部上半	胴部下半		
34472	深鉢	15.3	(4.8)	丸く整える。上端にキザミを施す。	上り底	口縁部 RL長条縄文横走、口縁部 突起下に粘土貼付、横 位の丸線を施し、キザミを 加える。	RL長条縄文横走、短流線横走、斜位流線横走、斜位流線横走の組み合わせ、胴部中央にキザミを施す。	切粒やや多 含	口縁部突起4単位、突起下の粘土貼付および胴部 上半のキザミは2箇所ずつをなす。
34473	深鉢	13.2	4.4	丸く整える。上端に浅いキザミを施す。	上り底	微隆起貼付	RL長条縄文横走、微隆起貼付、横位のキザミを施す。	細砂含	口縁部突起2個一対で4単位、微隆起貼付のキザミ に出る赤彩。
34490	注口鉢	8.1	13.5	丸く整える。上端にキザミを施す。	やう上り底	粘土貼付1条、貼付上 にキザミ。	RL長条縄文横走、微隆起貼付、横位のキザミを施す。	細砂やや 含	口縁部突起2単位、1箇所が注口となる。突起の中間 にはやや大きいキザミが施される。縄文原形に近しい 後穿孔孔、内面5キザミを施す。
34491	注口鉢	(9.4)	(11.7)	丸く整える。上端にキザミを施す。	一	粘土貼付1条、貼付上 にキザミ。	RL長条縄文横走、微隆起貼付、横位のキザミを施す。	細砂やや 含	口縁部突起2単位、1箇所が注口となる。突起の中間 にはやや大きいキザミが施される。縄文原形に近しい 後穿孔孔、内面5キザミを施す。
34512	深鉢	19.2	14.6	やや丸く整える。上端に浅いキザミを施す。	上り底	粘土貼付3条、貼付上 にキザミ。	RL長条縄文横走	細砂含	口縁部突起4単位、突起部が横上に出る。頂部に やや大きいキザミを施す。
34660	深鉢	14.8	17.0	丸く整える。上端にキザミを施す。	平底	粘土貼付1条、貼付上 にキザミ。	RL長条縄文横走、微隆起貼付、横位のキザミを施す。	細砂含	口縁部突起4単位、突起部が横上に出る。頂部に やや大きいキザミを施す。
38389	深鉢	19.0	13.4	丸く整える。上端に浅いキザミを施す。	上り底	粘土貼付2条、貼付上 にキザミ、 その上にキザミ。	RL長条縄文横走	細砂含	口縁部突起2個一対で4単位、外面流線状文による 丸く整える。上端に浅いキザミを施す。
38390	吊耳蓋	19.4	11.0	丸く整える。外周に細いキザミを施す。	上り底	RL長条縄文横走、一部隆起貼付により器面を縦横に区画し、さらに微隆起貼付による丸状モチーフを組み合わせる。	RL長条縄文横走、横走、一部隆起貼付による丸状モチーフを組み合わせる。モ チーフの空間に、さらに微隆起貼付を施す。突起下、貼付上にキザミを施す。	細砂含	口縁部突起4単位、突起部が横上に出る。内面横 み上げ微隆起、散化物付着。
38391	深鉢	15.7	6.7	やや丸く整える。上端に浅いキザミを施す。	上り底	微隆起貼付	RL長条縄文横走、微隆起貼付により器面を縦横に区画し、さらに微隆起貼付による丸状モチーフを組み合わせる。モチーフの空間に、さらに微隆起貼付を施す。突起下、貼付上にキザミを施す。	細砂含	口縁部突起4単位、突起部が横上に出る。内面横 み上げ微隆起、散化物付着。
38392	深鉢	(22.3)	19.3	やや丸く整える。外周に浅いキザミを施す。	一	粘土貼付を施し、キザミを沿わせる。	RL長条縄文横走	細砂含	口縁部突起2個一対で4単位、突起部が横上に出る。頂部に浅いキザミを施す。
38393	蓋	19.5	9.5	丸く整える。内面に丸く整える。外周に浅いキザミを施す。	上り底	微隆起貼付	RL長条縄文横走、微隆起貼付により器面を縦横に区画し、さらに微隆起貼付による丸状モチーフを組み合わせる。モチーフの空間に、さらに微隆起貼付を施す。突起下、貼付上にキザミを施す。	細砂やや 含	口縁部突起4単位、突起部が横上に出る。内面横 み上げ微隆起、散化物付着。
38394	深鉢	13.3	10.8	丸く整える。外周に浅いキザミを施す。	2箇の上り底	粘土貼付を施し、貼付間にキザミを施す。	RL長条縄文横走、微隆起貼付、横走、短流線横走、斜位流線横走、斜位流線横走の組み合わせ、胴部中央にキザミを施す。	細砂やや 含	口縁部突起2個一対で4単位、外面流線状文による 丸く整える。上端に浅いキザミを施す。
38395	深鉢	24.4	19.2	丸く整える。上端に浅いキザミを施す。	上り底	微隆起貼付	RL長条縄文横走、微隆起貼付により器面を縦横に区画し、さらに微隆起貼付による丸状モチーフを組み合わせる。モチーフの空間に、さらに微隆起貼付を施す。突起下、貼付上にキザミを施す。	細砂やや 含	口縁部突起2個一対で4単位、突起部が横上に出る。頂部に浅いキザミを施す。
38396	深鉢	(17.7)	14.5	丸く整える。上端に浅いキザミを施す。	上り底	微隆起貼付	RL長条縄文横走、微隆起貼付により器面を縦横に区画し、さらに微隆起貼付による丸状モチーフを組み合わせる。モチーフの空間に、さらに微隆起貼付を施す。突起下、貼付上にキザミを施す。	細砂やや 含	口縁部突起4単位、突起部が横上に出る。内面横 み上げ微隆起、散化物付着。
38397	注口深鉢	17.2	16.1	丸く整える。上端に浅いキザミを施す。	平底	粘土貼付1条、貼付上にキザミ。	RL長条縄文横走、微隆起貼付、横位のキザミを施す。	細砂やや 含	口縁部突起4単位、突起部が横上に出る。内面横 み上げ微隆起、散化物付着。
38398	把手深鉢	16.9	17.0	丸く整える。上端に浅いキザミを施す。	平底	粘土貼付1条、貼付上にキザミ。	RL長条縄文横走、微隆起貼付、横位のキザミを施す。	細砂やや 含	口縁部突起4単位、突起部が横上に出る。内面横 み上げ微隆起、散化物付着。
38399	深鉢	9.3	8.6	丸く整える。上端に浅いキザミを施す。	平底	粘土貼付1条、貼付上にキザミ。	RL長条縄文横走	細砂やや 含	口縁部突起4単位、突起部が横上に出る。内面横 み上げ微隆起、散化物付着。
38400	深鉢	9.4	7.6	丸く整える。内側に丸い線を施す。上端に浅いキザミを施す。	上り底	短流線より器面を4単位に区画、横位のキザミを施す。	RL長条縄文横走	細砂やや 含	口縁部突起4単位、突起部が横上に出る。内面横 み上げ微隆起、散化物付着。
38401	片口鉢	11.4	14.8	丸く整える。上端に浅いキザミを施す。	平底	粘土貼付1条、貼付上にキザミ。	RL長条縄文横走、微隆起貼付、横位のキザミを施す。	細砂やや 含	口縁部突起4単位、突起部が横上に出る。内面横 み上げ微隆起、散化物付着。
38402	深鉢	11.1	13.3	丸く整える。上端に浅いキザミを施す。	平底	粘土貼付1条、貼付上にキザミ。	RL長条縄文横走、長条縄文に浅い微隆起貼付。	細砂やや 含	口縁部突起4単位、突起部が横上に出る。内面横 み上げ微隆起、散化物付着。
38403	深鉢	24.9	19.5	丸く整える。上端に浅いキザミを施す。	上り底	粘土貼付1条、貼付上にキザミ。	RL長条縄文横走、微隆起貼付、横位のキザミを施す。	細砂やや 含	口縁部突起2個一対で4単位、突起部が横上に出る。内面横 み上げ微隆起、散化物付着。

表4 旧豊平川右岸丘陵地出土土器属性表(4)

標本番号	背図番号	図版番号	所属時期	器種	法量(単位:cm)		底径	口径	外面の文様		胴部下半	内面調整	胎土	備考
					器高	器口			口縁部	胴部上半				
38404	4-1	2-11	H37 A町	深鉢	16.1	16.0	7.4		口縁部 底径Rの上面圧痕。1箇所に粘土貼付。	胴部上半 RL斜行織文を縦走	胴部下半 横位のナデ	内面調整 横位のナデ	胎土 砂粒・岩片ややや含	備考 平縁。外面炭化物付着。
38405	3-1	2-1	H317	鉢	18.8	20.5	9.0		口縁部に勾玉キザミ列。突脚起貼付による凸状・凹状・丸状・半丸状のキザミ列と浅い短沈線。	胴部上半 RL長条織文を縦走。一部横位の浅い短沈線。	胴部下半 指面一横位のナデ	内面調整 指面一横位のナデ	胎土 砂粒含	備考 口縁部突起2箇一對4単位。突起下に外側からの焼成前穿孔1孔ずつ。内面横み上げ痕。外面口縁部から胴部に横出に赤形垂下。底部外面にキザミ赤形。
38406	11-5	10-6	後北C1	深鉢	21.1	16.5	5.7		口縁部突起1箇。突脚起貼付による凸状・凹状・丸状・半丸状のキザミ列と浅い短沈線。	胴部上半 RL長条織文を縦走。微隆起貼付により器面を横横に区画し、弧状モチーフを組み合わせる。貼付の空間にキザミ。	胴部下半 RL長条織文を縦走	内面調整 横位のナデ	胎土 砂粒含	備考 口縁部突起2箇一對のもの、1箇のもの2箇所ずつ(4単位)。補修孔2孔。
38407	10-4	9-5	後北C1	吊耳壺	(23.3)	13.5	6.5		口縁部に近い横位のキザミ列。突脚起貼付による凸状・凹状・丸状・半丸状のキザミ列と浅い短沈線。	胴部上半 RL長条織文を縦走。微隆起貼付により器面を縦横に区画し、弧状モチーフを組み合わせる。	胴部下半 RL長条織文を縦走。微隆起貼付により器面を縦横に区画し、弧状モチーフを組み合わせる。	内面調整 横位のナデ	胎土 砂粒含	備考 口縁部突起4単位。突起部に焼成前穿孔1孔ずつ施され、片耳柱を有する。胴部最大径16.0cm。微隆起貼付の赤色の色刷の粘土を使用。外面全面赤形。底部外面に横線が走る。
38408	4-3	3-2	H37 A町	壺	10.7	3.9	4.9		口縁部突起1箇。突脚起貼付による凸状・凹状・丸状・半丸状のキザミ列と浅い短沈線。	胴部上半 RL長条織文を縦走。一部横走。	胴部下半 横位のナデ	内面調整 横位のナデ	胎土 砂粒・植物片ややや含	備考 平縁。口縁部外側からの焼成前穿孔一対(2孔)。内面に横み上げ痕顯著。外面一部赤形。底面炭痕あり。
38409	5-8	4-8	江別大2	鉢	5.8	5.9	3.1		口縁部突起1箇。突脚起貼付による凸状・凹状・丸状・半丸状のキザミ列と浅い短沈線。	胴部上半 RL長条織文を縦走	胴部下半 ナデ	内面調整 ナデ	胎土 砂粒含	備考 口縁部突起2箇所。突起頂部に大きいキザミ。突起下に外側からの焼成前穿孔1孔ずつ。内面横み上げ痕顯著。
38410	19-1	18-1	後北C2-D	片口鉢	6.8	7.0	4.1		粘土貼付1条。貼付上縁にキザミ。	胴部上半 RL長条織文を縦走。さらに長条織文による斜位の直線を組み合わせ、重なりモチーフを2単位隔て、長条織文の空間に斜交を付す。	胴部下半 横位のナデ	内面調整 横位のナデ	胎土 砂粒ややや含	備考 口縁部ややや含。口縁部一端を大きく引き出し、片口状に整える。
38411	17-3	16-3	後北C2-D	深鉢	9.8	8.5	4.4		口縁部突起1箇。突脚起貼付による凸状・凹状・丸状・半丸状のキザミ列と浅い短沈線。	胴部上半 RL長条織文を縦走	胴部下半 ナデ	内面調整 ナデ	胎土 砂粒・岩片ややや含	備考 口縁部突起4単位。胴部上半にごく浅い工具痕が認められる。内面横み上げ痕のこぼる。
38412	5-6	4-6	江別大2	深鉢	9.3	(8.0)	3.4		口縁部突起1箇。突脚起貼付による凸状・凹状・丸状・半丸状のキザミ列と浅い短沈線。	胴部上半 RL長条織文を縦走	胴部下半 横位のミガキ	内面調整 横位のミガキ	胎土 砂粒・植物片ややや含	備考 口縁部突起4単位。内外面炭化物付着。
38413	17-1	16-1	後北C2-D	深鉢	28.8	22.7	9.6		口縁部突起1箇。突脚起貼付による凸状・凹状・丸状・半丸状のキザミ列と浅い短沈線。	胴部上半 RL長条織文を縦走	胴部下半 横位のミガキ	内面調整 横位のミガキ	胎土 砂粒・植物片ややや含	備考 口縁部突起2箇一對のもの、1箇のもの2箇所ずつ(4単位)。突起部貼付。
38414	20-1	18-7	後北C2-D	深鉢	21.1	22.7	9.0		口縁部突起1箇。突脚起貼付による凸状・凹状・丸状・半丸状のキザミ列と浅い短沈線。	胴部上半 RL長条織文を縦走	胴部下半 横位のミガキ	内面調整 横位のミガキ	胎土 砂粒・植物片ややや含	備考 口縁部突起2箇一對のもの、1箇のもの2箇所ずつ(4単位)。突起部貼付。
38415	11-4	10-7	後北C1	深鉢	24.5	19.3	5.3		口縁部突起1箇。突脚起貼付による凸状・凹状・丸状・半丸状のキザミ列と浅い短沈線。	胴部上半 RL長条織文を縦走	胴部下半 横位のミガキ	内面調整 横位のミガキ	胎土 砂粒含	備考 口縁部突起2箇一對のもの、1箇のもの2箇所ずつ(4単位)。突起部貼付。
38416	12-1	12-1	後北C1	吊耳壺	26.0	10.2	6.3		口縁部突起1箇。突脚起貼付による凸状・凹状・丸状・半丸状のキザミ列と浅い短沈線。	胴部上半 RL長条織文を縦走	胴部下半 横位のミガキ	内面調整 横位のミガキ	胎土 砂粒含	備考 口縁部突起4単位。突起部に焼成前穿孔1孔ずつ施され、片耳柱を有する。突起下面に凹形突起。内面および突起上面のモチーフに沿って赤形を有する。胴部最大径16.9cm。
38417	3-2	2-2	H317	深鉢	18.5	19.9	6.7		口縁部突起1箇。突脚起貼付による凸状・凹状・丸状・半丸状のキザミ列と浅い短沈線。	胴部上半 RL斜行織文を縦走	胴部下半 指面一横位のミガキ	内面調整 指面一横位のミガキ	胎土 砂粒含	備考 口縁部突起5単位。補修孔一対(2孔)。底部外面ややや含。炭化物付着顯著。
38418	4-14	3-13	江別大1	深鉢	23.9	16.8	6.4		口縁部突起1箇。突脚起貼付による凸状・凹状・丸状・半丸状のキザミ列と浅い短沈線。	胴部上半 RL長条織文を縦走	胴部下半 指面一横位のミガキ	内面調整 指面一横位のミガキ	胎土 砂粒含	備考 口縁部突起4単位。突起頂部にやや大きいキザミ。外面口縁部下半部土流文後に器面片断。内面横み上げ痕顯著。炭化物付着顯著。
38419	12-5	12-2	後北C1	吊耳壺	20.6	11.6	5.7		口縁部突起1箇。突脚起貼付による凸状・凹状・丸状・半丸状のキザミ列と浅い短沈線。	胴部上半 RL長条織文を縦走	胴部下半 横位のナデ	内面調整 横位のナデ	胎土 砂粒・植物片ややや含	備考 口縁部突起4単位。一端が外方に引き出され、片口状を有する。突起の突起部は大きく突出し、焼成前穿孔が2孔ずつ施され、片耳柱を有する。突起上面に凹形突起。内面最大径15.6cm。内面横み上げ痕。外面微隆起貼付によるモチーフに沿って赤形を有する。底面炭痕あり。
38420	13-3	11-4	後北C1	深鉢	18.4	15.0	6.2		口縁部突起1箇。突脚起貼付による凸状・凹状・丸状・半丸状のキザミ列と浅い短沈線。	胴部上半 RL長条織文を縦走	胴部下半 横位のミガキ	内面調整 横位のミガキ	胎土 砂粒ややや含	備考 口縁部突起2箇一對のもの、1箇のもの2箇所ずつ(4単位)。外面全面赤形。
38421	3-4	2-6	H317	鉢	12.8	15.0	6.5		口縁部突起1箇。突脚起貼付による凸状・凹状・丸状・半丸状のキザミ列と浅い短沈線。	胴部上半 RL斜行織文を縦走	胴部下半 指面一横位のミガキ	内面調整 指面一横位のミガキ	胎土 砂粒含	備考 口縁部突起3単位。突起頂部にやや大きいキザミ。突起する箇所につき、突起下に内側からの焼成前穿孔1孔ずつ。底部外面ややや含。
38422	14-4	14-1	後北C1	深鉢	15.9	14.5	7.2		口縁部突起1箇。突脚起貼付による凸状・凹状・丸状・半丸状のキザミ列と浅い短沈線。	胴部上半 RL長条織文を縦走	胴部下半 横位のナデ	内面調整 横位のナデ	胎土 砂粒ややや含	備考 口縁部突起2箇一對(4単位)。底部外面ややや含。
38423	5-2	4-2	江別大2	深鉢	17.5	12.4	5.1		口縁部突起1箇。突脚起貼付による凸状・凹状・丸状・半丸状のキザミ列と浅い短沈線。	胴部上半 RL長条織文を縦走	胴部下半 横位のナデ	内面調整 横位のナデ	胎土 砂粒ややや含	備考 口縁部突起4単位。突起頂部にやや大きいキザミ。突起下の貼付モチーフは2種類あり、2箇所ずつ対をなす。
38424	18-7	17-6	後北C2-D	深鉢	17.1	18.5	8.5		口縁部突起1箇。突脚起貼付による凸状・凹状・丸状・半丸状のキザミ列と浅い短沈線。	胴部上半 RL長条織文を縦走	胴部下半 平滑。横位のナデ	内面調整 平滑。横位のナデ	胎土 粗砂ややや含	備考 口縁部突起2箇一對のもの、1箇のもの2箇所ずつ(4単位)となり、胴部上半のモチーフに沿って赤形を有する。底面全面赤形。

表5 旧豊平川右岸丘陵地出土土器属性表(5)

標本番号	器図番号	所属時期	器種	法量(単位cm)		口唇部	外面の文様		胎土	備考
				口径	底径		胴部上半	胴部下半		
38425	9-1	後北C2-D	深鉢	14.1	11.5 (4.8)	口縁部 粘土紐貼付。貼付上にキザミ、横位のキザミ列。	胴部上半 RI.長条縄文線走	胴部下半 RI.長条縄文線走	胎土 細砂ややや含	口縁部突起4単位。突起部貼付。内面灰化物付着。内口縁部突起5条。貼付上にキザミ。注口内面に積み上げ痕のこる。内面全面赤彩。
38426	18-5	後北C2-D	注口鉢	10.0	11.7	無文(ケズリーナナ)			細砂多含	注口上部に粘土紐貼付5条。貼付上にキザミ。注口内面に積み上げ痕のこる。内面全面赤彩。
38427	9-6	後北C2-D	深鉢	11.4	8.8	粘土紐貼付。貼付上にキザミ。	RI.長条縄文線走。上半同様の粘土紐貼付。キザミ。		細砂・灰物片やや多含	口縁部突起4単位。突起部貼付間に赤彩。
38428	18-5	後北C2-D	把手鉢	12.1	13.0	粘土紐貼付1条。貼付上にキザミ。	RI.長条縄文線走。2単位位の文様構成を備え、長条縄文に微隆起貼付を付す。刺突を充塞。	4	細砂・灰物片やや多含	口縁部突起4単位。突起部貼付間に赤彩。把手部分に焼成前穿孔孔。内外面灰化物付着顯著。
38429	5-9	江別A2	深鉢	(11.5)	4.9	無文	RI.長条縄文線走。横位の沈線を施し、キザミ列。短沈線による連続線状モチーフを備える。		細砂・灰物片やや含	内面積み上げ痕顯著。外面部分に赤彩。
38430	6-4	後北A	深鉢	(12.6)	9.5	RI.長条縄文線走。横位のキザミ列。		RI.長条縄文線走	細砂ややや含	口縁部突起4単位。内面灰化物付着。
38431	7-3	後北A	深鉢	12.9	10.6	粘土紐貼付。貼付上とその間にキザミ。	RI.長条縄文線走。突起下にV字状貼付。横位の短沈線列および突起下に横位の沈線。キザミ。	横位の沈線	細砂ややや含	口縁部突起4単位。内面灰化物付着顯著。
38432	15-2	後北C1	深鉢	(11.1)	11.0	微隆起貼付	RI.長条縄文線走。微隆起貼付により器面を横位に区画し、さらに円形モチーフを組み合わせる。微隆起貼付によるモチーフ間にキザミを充塞。	RI.長条縄文線走後、横走。	細砂ややや含	口縁部突起4単位。突起部やや張り出す。
38433	4-4	H37菜町	壺	8.9	(2.3)	無文(ナナ)			細砂ややや含	平縁。口縁部焼成前穿孔孔2孔(穿孔方向不明)。横縁減浅し。
38434	11-1	後北C1	深鉢	8.4	8.2	微隆起貼付	RI.長条縄文線走。微隆起貼付を施しキザミを充塞。		細砂ややや含	口縁部突起4単位。
38435	4-5	H37菜町	鉢	5.4	5.9	LR斜行縄文斜走～横走			細砂含	平縁。内面爪痕顯著。
38436	3-6	H37	鉢	4.4	7.4	沈線により三角形のモチーフを組み合わせる。			細砂含	口縁部突起2個。1対で2単位。口縁部外面からの焼成前穿孔孔。底部外面キザミ列により三角形モチーフを備え、外面全面赤彩。
38437	4-6	H37菜町	鉢	4.9	7.4	わずかに上げ底			細砂含	平縁。口縁部焼成後穿孔孔1孔。外面赤彩により三角形モチーフを備え、内面わずかに赤彩。
38438	4-8	H37菜町	鉢	5.2	7.2	わずかに上げ底			細砂やや多含	平縁。口縁部外面からの焼成前穿孔孔1孔。横縁減浅し。
38439	4-7	H37菜町	鉢	5.1	7.3	わずかに上げ底	無文	横位のキザミ列	細砂含	平縁。底部外面キザミ列。内面爪痕顯著。横縁減浅し。
38440	4-9	H37菜町	鉢	5.0	7.0	わずかに上げ底	刺突列により三角形モチーフを4単位横く		細砂やや多含	平縁。口縁部外面からの焼成前穿孔孔1孔。外面突起列に赤彩。底部外面やや張り出す。底部外面刺突列。内面爪痕顯著。
38441	4-11	H37菜町	深鉢	5.3	4.5	無文(指痕)			細砂含	平縁。口縁部外面からの焼成前穿孔孔2孔。横縁減浅し。
38442	4-12	H37菜町	鉢	4.0	7.2	丸底	無文(指痕)		細砂含	平縁。内面および底部外面わずかに赤彩。
38443	16-1	後北C2-D	深鉢	(9.4)	6.0		RI.長条縄文により器面を区画。さらに長条縄文による斜位の沈線を組み合わせ、菱形モチーフを2単位横く。モチーフに沿って微隆起貼付。	無文	細砂含	内外面灰化物付着顯著。底面ゆがむ。
38444	9-5	後北B	深鉢	24.7	17.4 (6.3)	粘土紐貼付。貼付上にキザミ。	RI.長条縄文線走。粘土紐貼付により器面を縦横に区画し、さらに頸状の貼付を組み合わせる。貼付上と間にキザミ。貼付間に一部斜位の短沈線を充塞。	RI.長条縄文線走	細砂含	口縁部突起4単位。短沈線がナナク列を横断する。胴部下半の長条縄文手すれ。
38652	19-2	後北C2-D	把手鉢	10.2	9.1		RI.長条縄文により器面を区画し、さらに頸状のモチーフを組み合わせる。長条縄文に微隆起貼付を施す。		細砂含	口縁部突起2個。1対で4単位。沈線。刺突列に赤色顔料付着。外面横縁が深しい。
39119	14-6	後北C1	深鉢	12.9	11.9	上げ底	RI.長条縄文線走。微隆起貼付により器面を横位に区画し、さらに円形モチーフを組み合わせる。空腔にキザミを充塞。	RI.長条縄文線走。横走。ナナ	細砂やや多含	口縁部突起4単位。突起部が外方に引き出され、片口状を呈する。片口の反対側には3個一列の突起。五角形に近い上面縁を呈する。残りの突起は大ききキザミ。
39120	13-1	後北C1	片口壺	9.8	5.9	わずかに上げ底	RI.長条縄文線走。微隆起貼付により器面を横位に区画し、さらに円形モチーフを組み合わせる。空腔にキザミを充塞。		細砂やや多含	口縁部突起4単位。突起部が外方に引き出され、片口状を呈する。片口の反対側には3個一列の突起。五角形に近い上面縁を呈する。残りの突起は大ききキザミ。
39121	12-6	後北C1	片口壺	11.6	10.1	上げ底	RI.長条縄文線走。微隆起貼付により器面を横位に区画し、さらに円形モチーフを組み合わせる。		細砂やや多含	口縁部突起4単位。突起部が外方に引き出され、片口状を呈する。片口の反対側には3個一列の突起。五角形に近い上面縁を呈する。残りの突起は大ききキザミ。
39122	8-11	後北B	深鉢	12.2	9.5	わずかに上げ底	RI.長条縄文線走。微隆起貼付を施す。貼付や口縁に沿ってキザミを充塞。	RI.長条縄文線走。2条一組の短沈線を一部横位に施し、キザミを加える。	細砂やや多含	口縁部突起4単位。胴部上半の貼付モチーフは2箇所ずつ対をなす。外面横縁減浅し。

表6 旧豊平川右岸丘陵地出土土器属性表(6)

標本番号	図版番号	所属時期	器種	法量(単位cm)		口唇形態および施文	底部形態	外面の文様		胴部下半	内面調整	胎土	備考
				器高	口径			口縁部	胴部上半				
39123	5-3	江別A2	深鉢	14.2	10.6	上端二面を持ち、外側にキザミ。	上げ底	RL長条縄文横走。斜位の短沈線を連続して施す。	RL長条縄文横走。	口縁部突起4単位。突起頂部に大きいキザミ。突起下に粘土細貼付。内面積み上げ痕著。外面炭化物付着。	細粒なナリ	口縁部突起4単位。突起頂部に大きいキザミ。突起下に粘土細貼付。内面積み上げ痕著。外面炭化物付着。	
39124	3-3	H317	鉢	9.9	13.8	丸く膨ら、上端にキザミ。	上げ底	内面黒行縄文	内面黒行縄文	口縁部突起2個一対で2単位。突起下に内面からの模成前穿孔(2孔)。口縁部内面に斜行縄文とキザミ列。一部赤彩。	ナリ	口縁部突起2個一対で2単位。突起下に内面からの模成前穿孔(2孔)。口縁部内面に斜行縄文とキザミ列。一部赤彩。	
39125	8-7	後北B	深鉢	14.8	11.7	尖る。上端にキザミ。	上げ底	粘土細貼付3条。貼付上キザミ。	RL長条縄文横走。その後に細線横走。	口縁部突起4単位。内外面炭化物付着顯著。	横位のナリ	口縁部突起4単位。内外面炭化物付着顯著。	
39126	14-1	後北C1	深鉢	19.5	17.3	やや尖る	上げ底	微隆起貼付	RL長条縄文横走。器面を区画し、さらに頸部横走。	口縁部突起4単位。外面炭化物付着顯著。	横位のナリ	口縁部突起4単位。外面炭化物付着顯著。	
39127	18-4	後北C2-D	注口深鉢	12.2	13.0	尖る。上端にキザミ。	平底	粘土細貼付1条。貼付上キザミ。	RL長条縄文横走。器面を縦横に区画し、さらに頸部の貼付を組み合わせた。モチーフの空間に横位の沈線を充填。	口縁部突起4単位。突起下に注口が作り出される。注口端部にキザミ。内面積み上げ痕重られる。注口内面に積み上げ痕。注口下位の内面一部キザミ。	横位のナリ	口縁部突起4単位。突起下に注口が作り出される。注口端部にキザミ。内面積み上げ痕重られる。注口内面に積み上げ痕。注口下位の内面一部キザミ。	
39128	18-6	後北C2-D	注口深鉢	15.4	15.5	やや尖る。上端にキザミ。	わずかに上げ底	粘土細貼付1条。貼付上キザミ。	RL長条縄文により器面を縦横に区画。さらに長条縄文による頸状モチーフを組み合わせた。それからモチーフに沿って微隆起貼付を施し、刺突を充填。	口縁部突起4単位。突起部や外面。突起下の貼付モチーフは箇所ずつ異なる。口縁内面に斜行縄文。内面積み上げ痕著。	横位のナリ	口縁部突起4単位。突起部や外面。突起下の貼付モチーフは箇所ずつ異なる。口縁内面に斜行縄文。内面積み上げ痕著。	
39129	13-2	後北C1	深鉢	18.3	16.6	上端面を持つ。内外面を丸く膨らる。上端にキザミ。	上げ底	RL長条縄文横走。2条一組の微隆起貼付による頸状モチーフを組み合わせた。それから頸部突起貼付による	RL長条縄文横走。その後一部横走。	口縁部突起2個一対で4単位。外面全面赤彩。底部外面やや盛り出し。RL長条縄文横走。	横位のナリ	口縁部突起2個一対で4単位。外面全面赤彩。底部外面やや盛り出し。RL長条縄文横走。	
39135	6-6	後北A	深鉢	(34.7)	22.9	やや尖る。外側にキザミ。	上げ底	粘土細貼付1条。貼付上キザミ。	RL長条縄文横走。口縁部突起下から粘土細貼付垂下。一部横位にキザミ列。	口縁部突起4単位。突起部や外面。突起下の貼付モチーフは箇所ずつ異なる。口縁内面に斜行縄文。内面積み上げ痕著。	横位のナリ	口縁部突起4単位。突起部や外面。突起下の貼付モチーフは箇所ずつ異なる。口縁内面に斜行縄文。内面積み上げ痕著。	
39136	12-3	後北C1	深鉢	21.4	17.0	やや尖る。上端に丸く強いキザミ。	上げ底	RL長条縄文横走。微隆起貼付を施し、刺突を充填。	RL長条縄文横走。その後一部横走。	口縁部突起3個一対と2個一対のもの2箇所ずつ(4単位)。微隆起貼付のモチーフ1つ内口縁部下半横位に赤彩。底部外面赤彩。	横位のナリ	口縁部突起3個一対と2個一対のもの2箇所ずつ(4単位)。微隆起貼付のモチーフ1つ内口縁部下半横位に赤彩。底部外面赤彩。	
39137	14-5	後北C1	深鉢	17.8	13.6	やや尖る。上端に丸く強いキザミ。	上げ底	RL長条縄文横走。微隆起貼付を施す。	RL長条縄文横走。その後一部横走。	口縁部突起2個一対で4単位。微隆起貼付および胴部下半の横走する縄文に沿った赤彩。	横位のナリ	口縁部突起2個一対で4単位。微隆起貼付および胴部下半の横走する縄文に沿った赤彩。	
39138	20-7	円形・刺突文土器群	片口鉢	12.3	12.5	上端面を持つ。内外面を丸く膨らる。	わずかに上げ底	無文(一部ケズリ)片口に沿ったナリ	底部付近横位のケズリ一横位のナリ。横位のヘラナリ。横位のミガキ	口縁部突起4単位。突起部や外面。突起下の貼付モチーフは箇所ずつ異なる。口縁内面に斜行縄文。内面積み上げ痕著。	横位のナリ	口縁部突起4単位。突起部や外面。突起下の貼付モチーフは箇所ずつ異なる。口縁内面に斜行縄文。内面積み上げ痕著。	
39142	12-2	後北C1	吊耳鉢	19.1	8.1	やや尖る。外側にキザミ。	上げ底	微隆起貼付	RL長条縄文横走。微隆起貼付により器面を縦横に区画し、さらに微隆起貼付による頸状モチーフを組み合わせた。モチーフの空間に刺突を充填。	口縁部突起4単位。突起部や外面。突起下の貼付モチーフは箇所ずつ異なる。口縁内面に斜行縄文。内面積み上げ痕著。	横位のナリ	口縁部突起4単位。突起部や外面。突起下の貼付モチーフは箇所ずつ異なる。口縁内面に斜行縄文。内面積み上げ痕著。	
39143	16-3	後北C2-D	注口皿	(7.4)	18.0	尖る。上端にキザミ。	縁やかんな丸底	粘土細貼付1条。貼付上キザミ。	RL長条縄文により器面を縦横に区画し、さらに長条縄文による頸状モチーフを組み合わせた。器面を4単位に区画。さらに長条縄文を横走させた。刺突を充填。	口縁部突起4単位。注口径3.4cm。注口上縁に赤彩。微隆起貼付は鉛色の粘土を使用。長条縄文に沿った赤彩。	横位のナリ	口縁部突起4単位。注口径3.4cm。注口上縁に赤彩。微隆起貼付は鉛色の粘土を使用。長条縄文に沿った赤彩。	
39250	20-9	横文	坏	5.2	15.0	丸く膨らる	縁やかんな丸底	無文(横位のミガキ)	無文(横位のハバ目)	口縁部突起4単位。突起部や外面。突起下の貼付モチーフは箇所ずつ異なる。口縁内面に斜行縄文。内面積み上げ痕著。	横位のナリ	口縁部突起4単位。突起部や外面。突起下の貼付モチーフは箇所ずつ異なる。口縁内面に斜行縄文。内面積み上げ痕著。	
39252	20-10	横文	坏	5.1	9.3	上端面を持つ。内外面を面取り。	平底	無文(横位のミガキ)	無文(ハケ目・ミガキ)	口縁部突起4単位。突起部や外面。突起下の貼付モチーフは箇所ずつ異なる。口縁内面に斜行縄文。内面積み上げ痕著。	横位のナリ	口縁部突起4単位。突起部や外面。突起下の貼付モチーフは箇所ずつ異なる。口縁内面に斜行縄文。内面積み上げ痕著。	
39253	17-6	後北C2-D	深鉢	20.0	19.6	尖る。上端にキザミ。	平底	粘土細貼付1条。貼付上キザミ。	RL長条縄文を横走させ、胴部上半同様に4単位に器面を区画。さらに横走する単位を充填。	口縁部突起4単位。突起部や外面。突起下の貼付モチーフは箇所ずつ異なる。口縁内面に斜行縄文。内面積み上げ痕著。	横位のナリ	口縁部突起4単位。突起部や外面。突起下の貼付モチーフは箇所ずつ異なる。口縁内面に斜行縄文。内面積み上げ痕著。	
39254	6-5	後北A	深鉢	21.1	16.0	やや尖る。外側にキザミ。	上げ底	粘土細貼付2条。貼付上キザミ列。	RL長条縄文横走。口縁部突起から粘土細貼付垂下。一部横位の短沈線。横位のキザミ列。貼付上短沈線の隣部にキザミ。	口縁部突起4単位。突起部や外面。突起下の貼付モチーフは箇所ずつ異なる。口縁内面に斜行縄文。内面積み上げ痕著。	横位のナリ	口縁部突起4単位。突起部や外面。突起下の貼付モチーフは箇所ずつ異なる。口縁内面に斜行縄文。内面積み上げ痕著。	
39255	8-10	後北B	深鉢	12.8	10.9	丸く膨らる。上端にキザミ。	わずかに上げ底	粘土細貼付3条。貼付上キザミ。	RL長条縄文横走。横位のキザミ。	口縁部突起4単位。突起部や外面。突起下の貼付モチーフは箇所ずつ異なる。口縁内面に斜行縄文。内面積み上げ痕著。	横位のナリ	口縁部突起4単位。突起部や外面。突起下の貼付モチーフは箇所ずつ異なる。口縁内面に斜行縄文。内面積み上げ痕著。	
39256	5-4	江別A2	深鉢	(19.1)	13.4	丸く膨らる。上端にキザミ。	上げ底	RL長条縄文横走。粘土細貼付垂下。横位の沈線。キザミ。	RL長条縄文横走	口縁部突起4単位。突起部や外面。突起下の貼付モチーフは箇所ずつ異なる。口縁内面に斜行縄文。内面積み上げ痕著。	上半横位のミガキ	口縁部突起4単位。突起部や外面。突起下の貼付モチーフは箇所ずつ異なる。口縁内面に斜行縄文。内面積み上げ痕著。	
39257	10-7	後北C1	深鉢	17.5	14.5	やや尖る。上端にキザミ。	上げ底	微隆起貼付4条	RL長条縄文横走	口縁部突起4単位。突起部や外面。突起下の貼付モチーフは箇所ずつ異なる。口縁内面に斜行縄文。内面積み上げ痕著。	横位のナリ	口縁部突起4単位。突起部や外面。突起下の貼付モチーフは箇所ずつ異なる。口縁内面に斜行縄文。内面積み上げ痕著。	
39258	7-5	後北A	深鉢	15.6	11.9	丸く膨らる。上端にキザミ。	上げ底	粘土細貼付3条。貼付上キザミ。	RL長条縄文横走	口縁部突起2単位か。外面黒彩。内面炭化物付着。	横位のナリ	口縁部突起2単位か。外面黒彩。内面炭化物付着。	

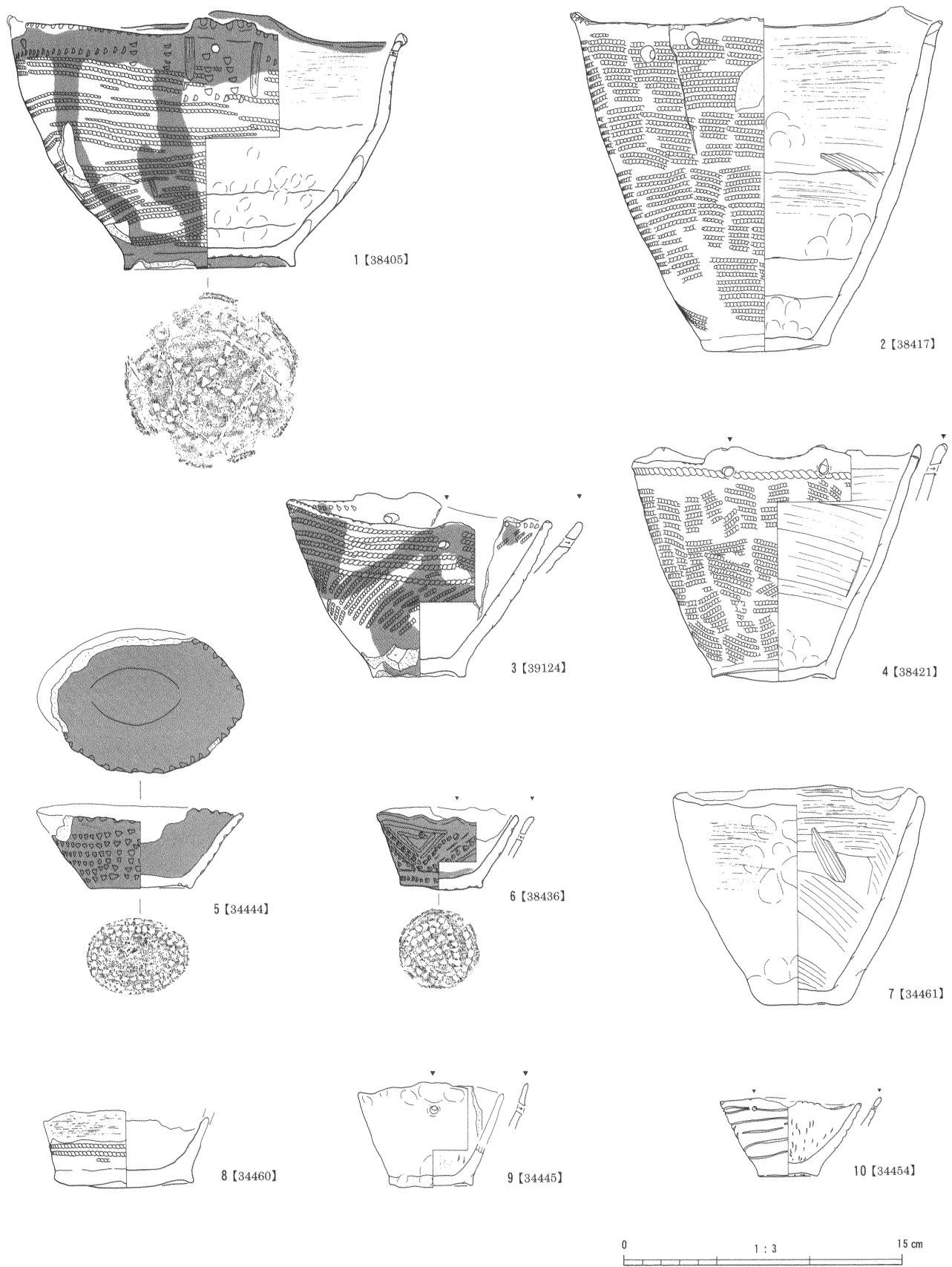


図3 旧豊平川右岸丘陵地出土土器(1) [トーン部赤彩範囲, 以下図22まで同]



图4 旧豊平川右岸丘陵地出土土器(2)

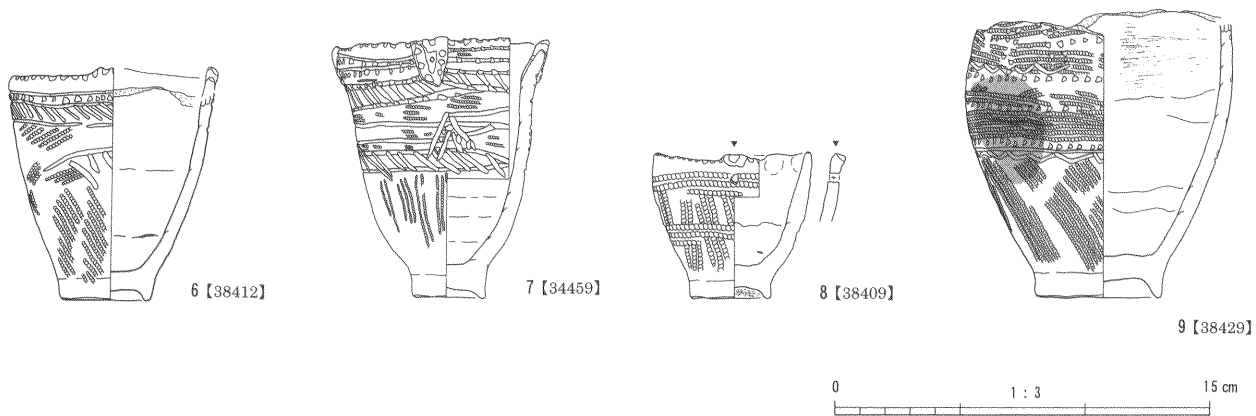
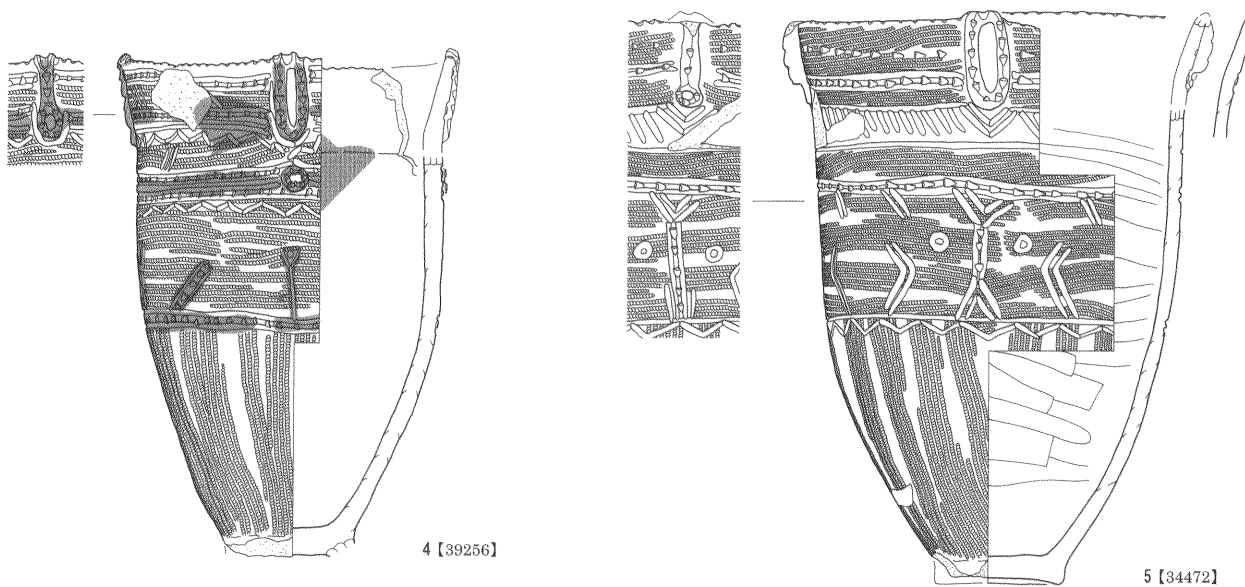
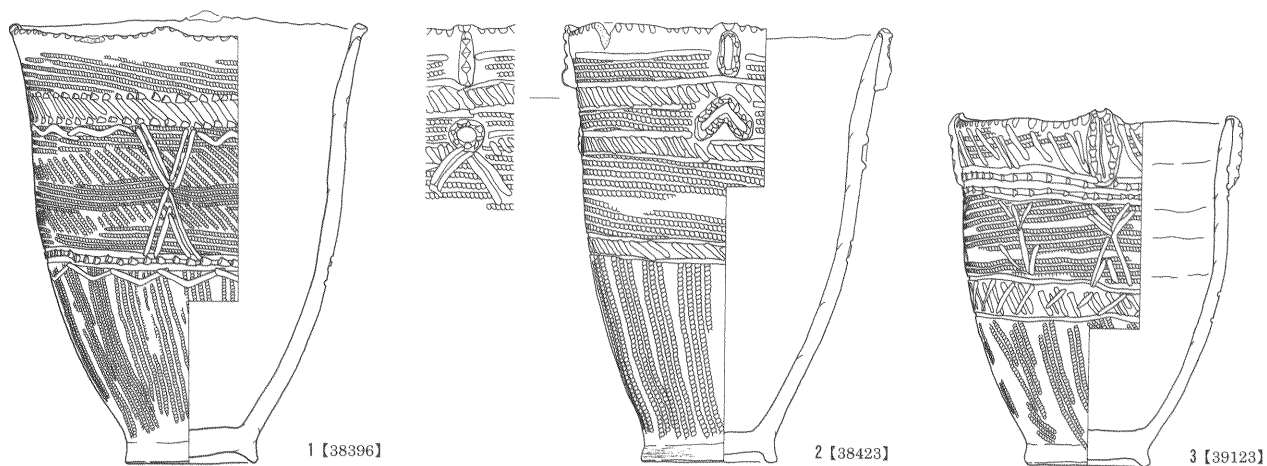


图5 旧豊平川右岸丘陵地出土土器(3)

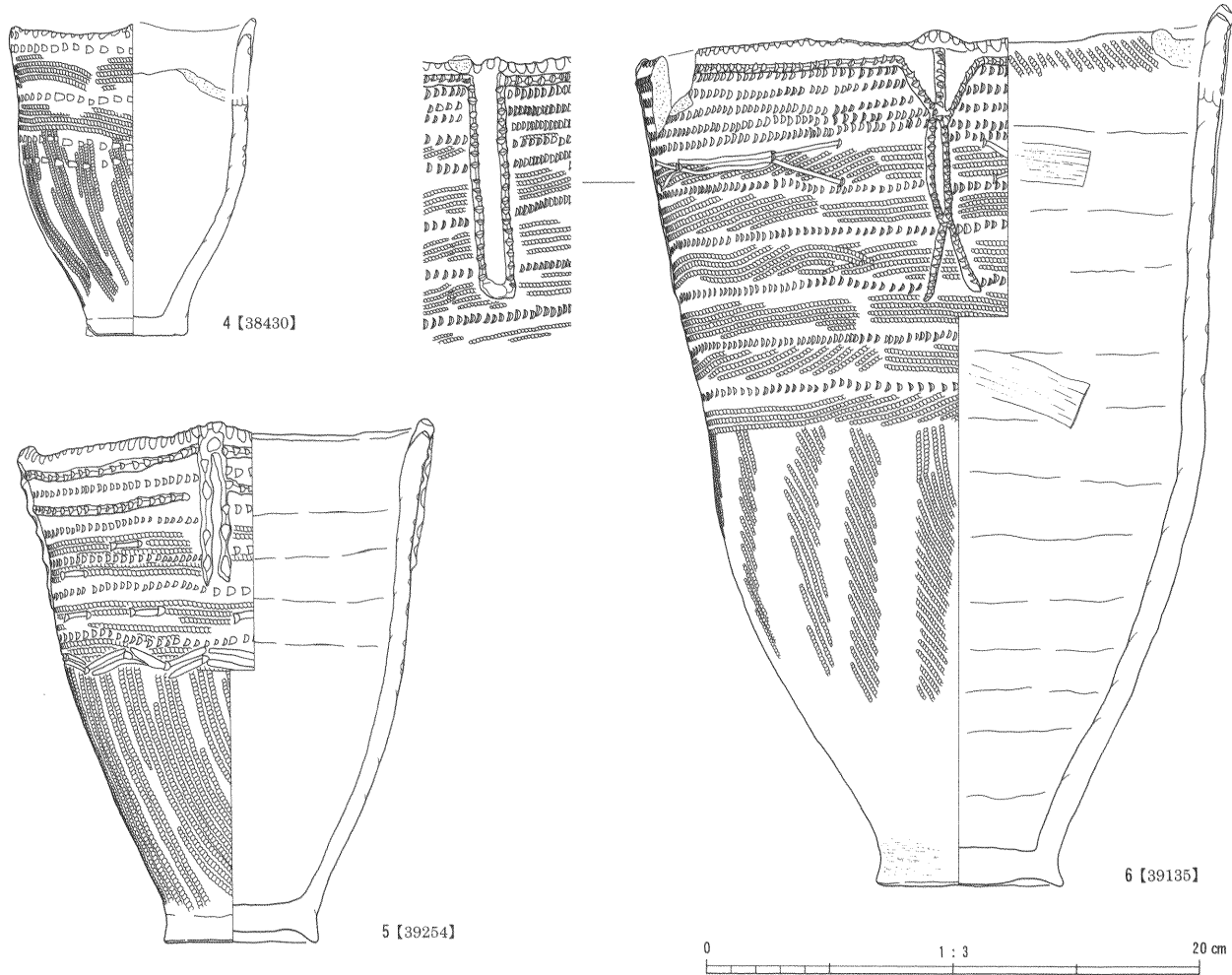
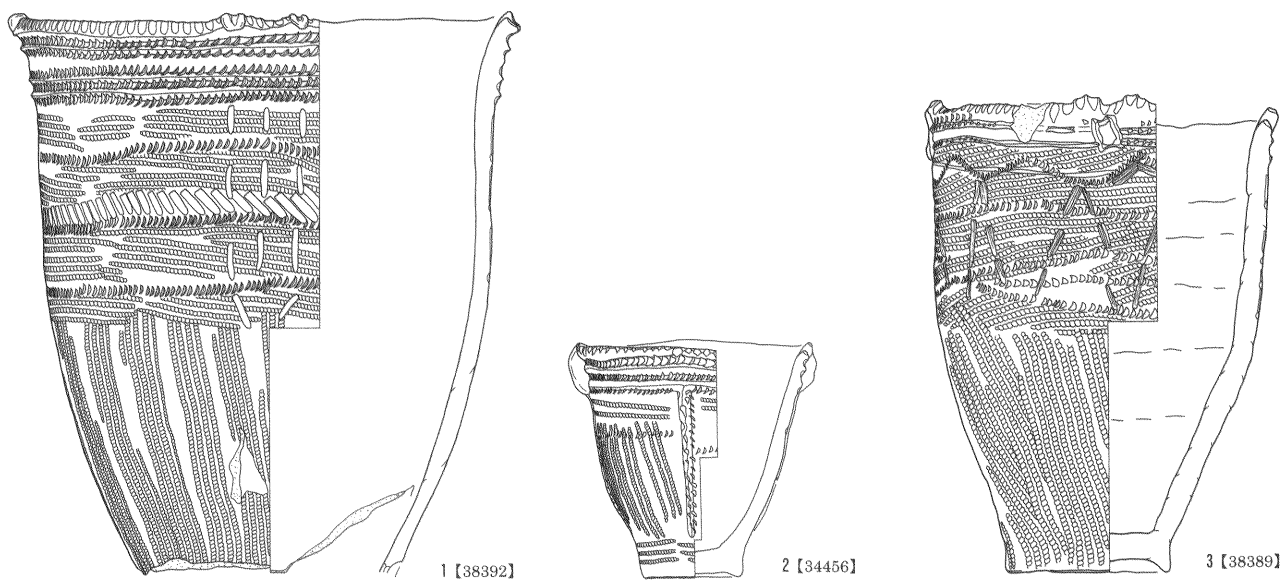
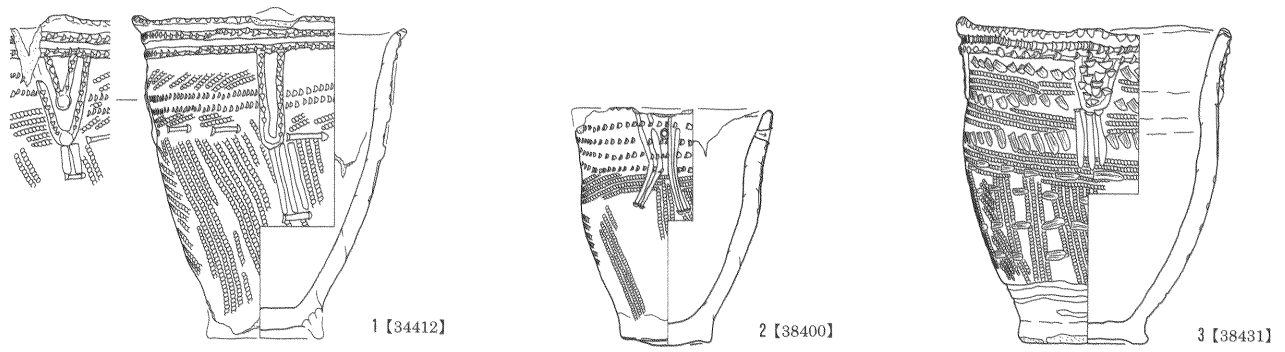


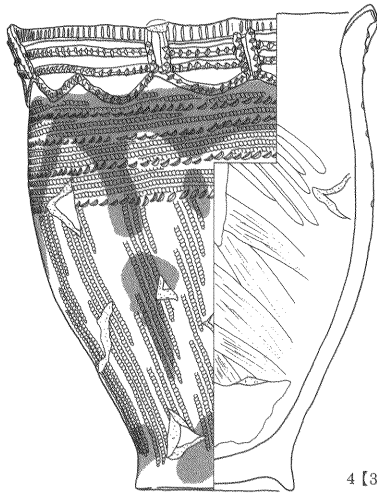
图6 旧豊平川右岸丘陵地出土土器(4)



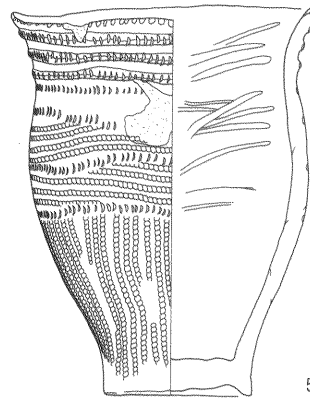
1 [34412]

2 [38400]

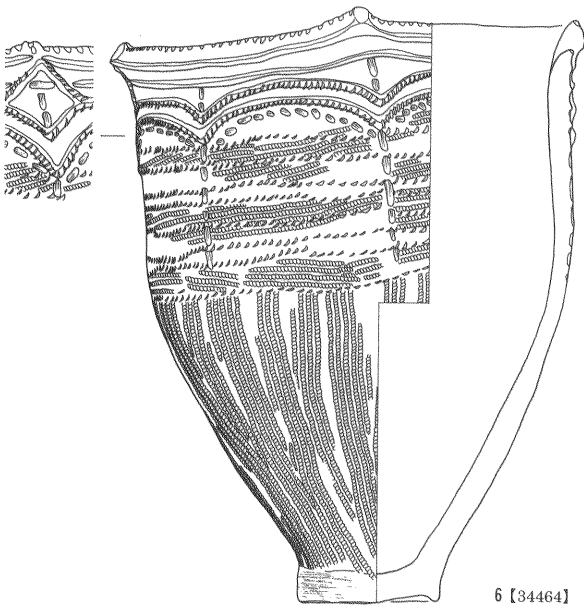
3 [38431]



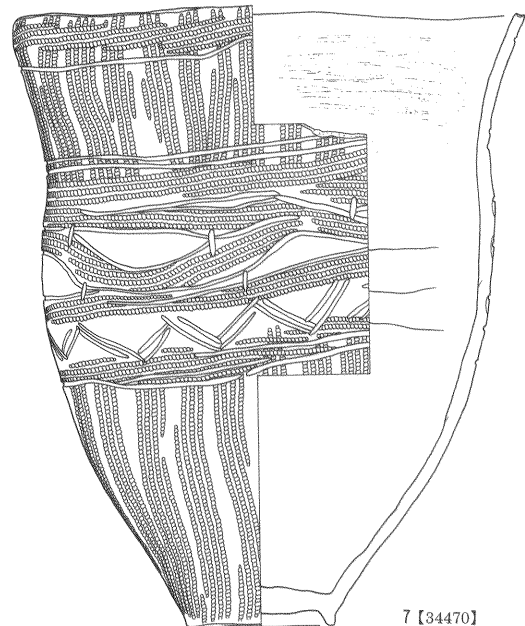
4 [34435]



5 [39258]



6 [34464]



7 [34470]

0 1 : 3 15 cm

图7 旧豊平川右岸丘陵地出土土器(5)

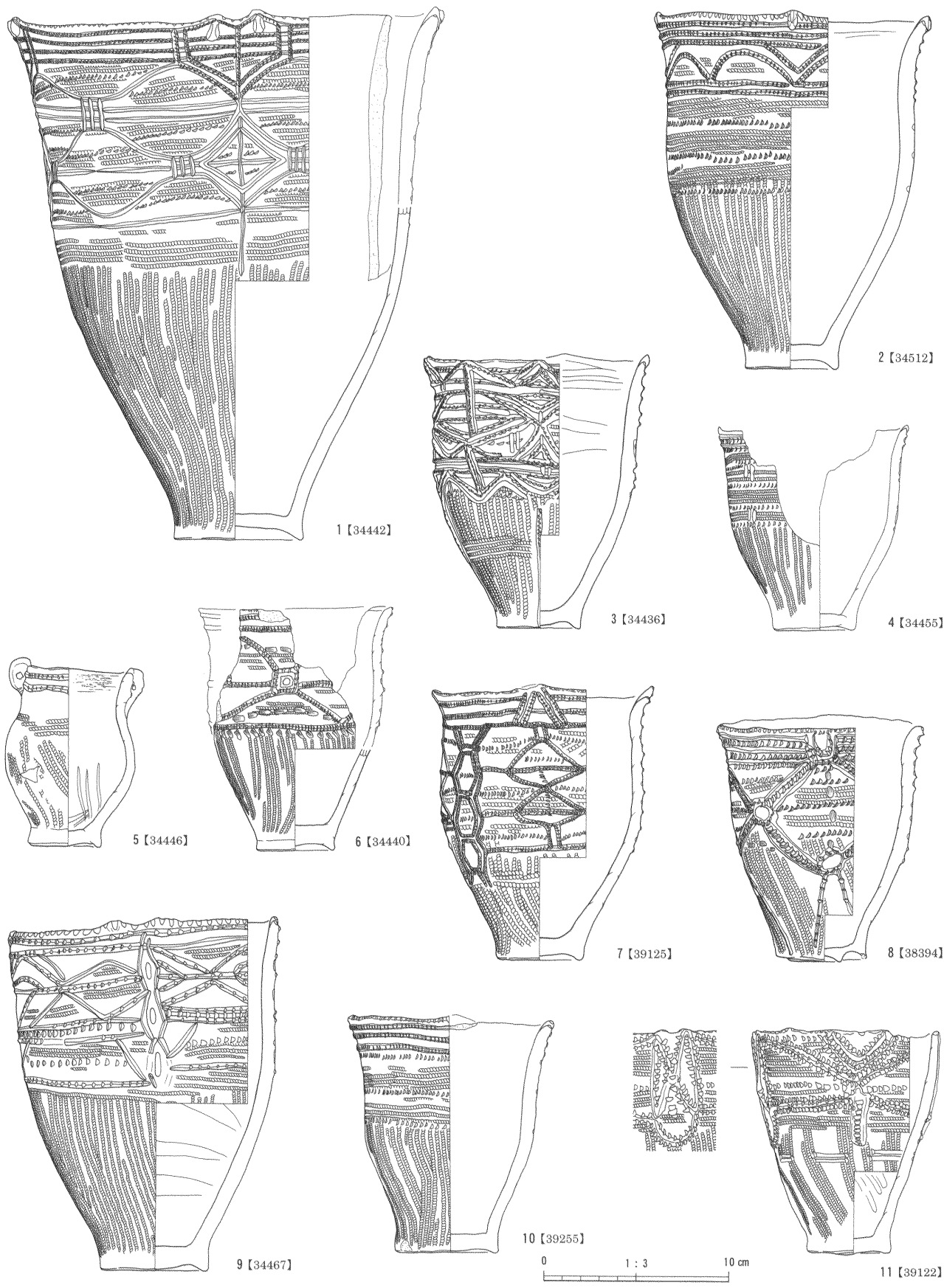


图8 旧豊平川右岸丘陵地出土土器(6)

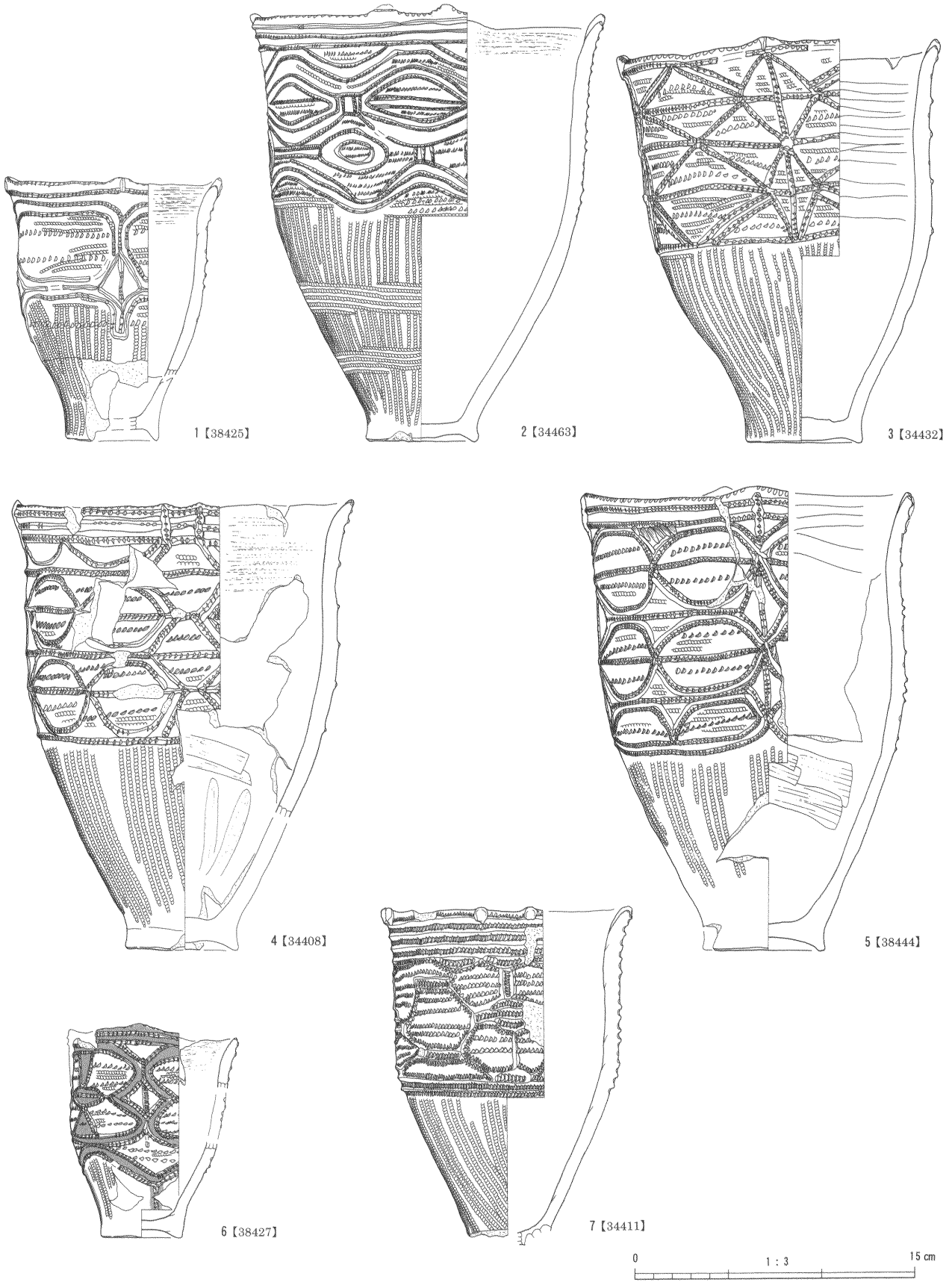


图9 旧豊平川右岸丘陵地出土土器(7)

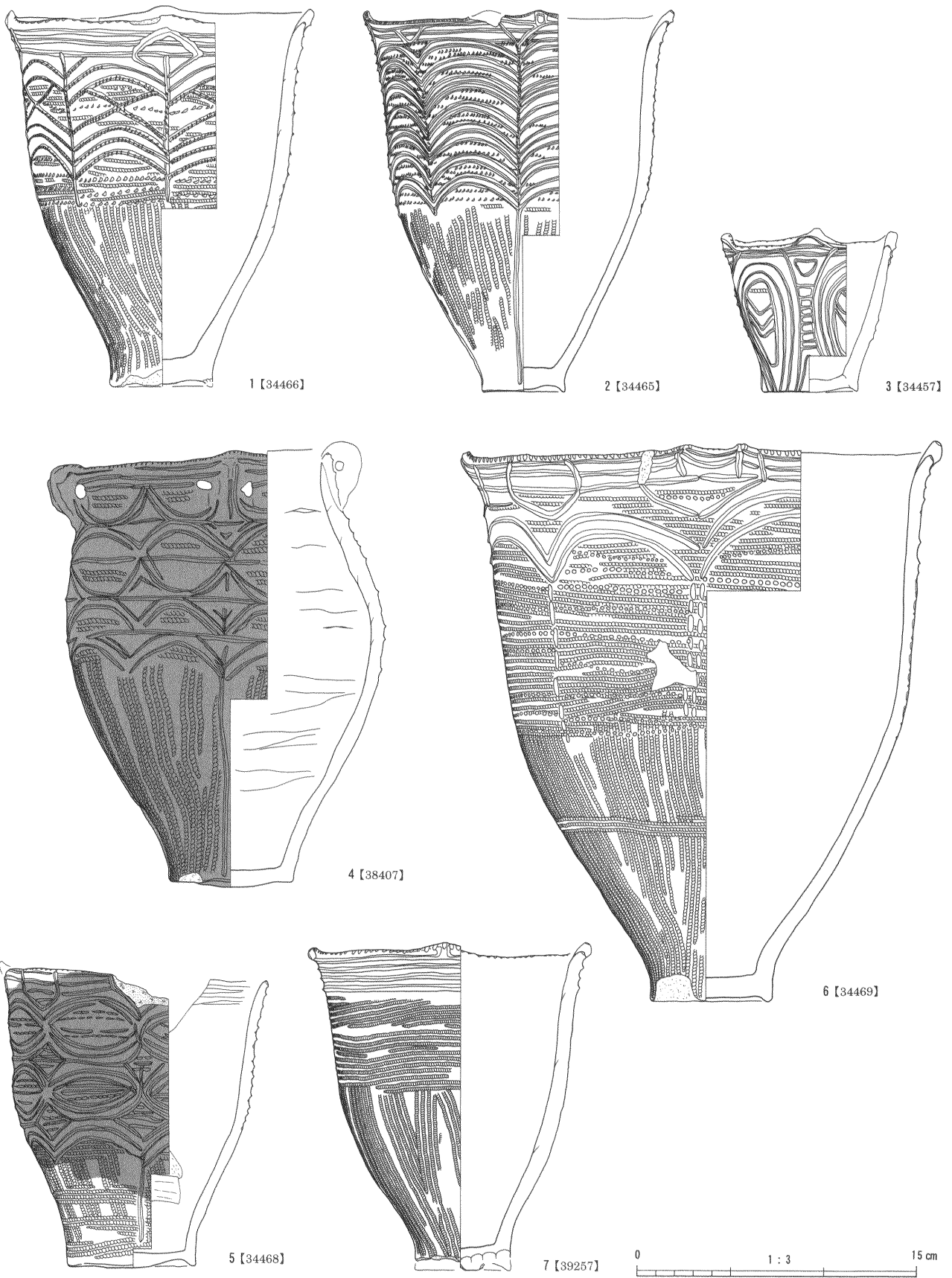


图10 旧豊平川右岸丘陵地出土土器(8)

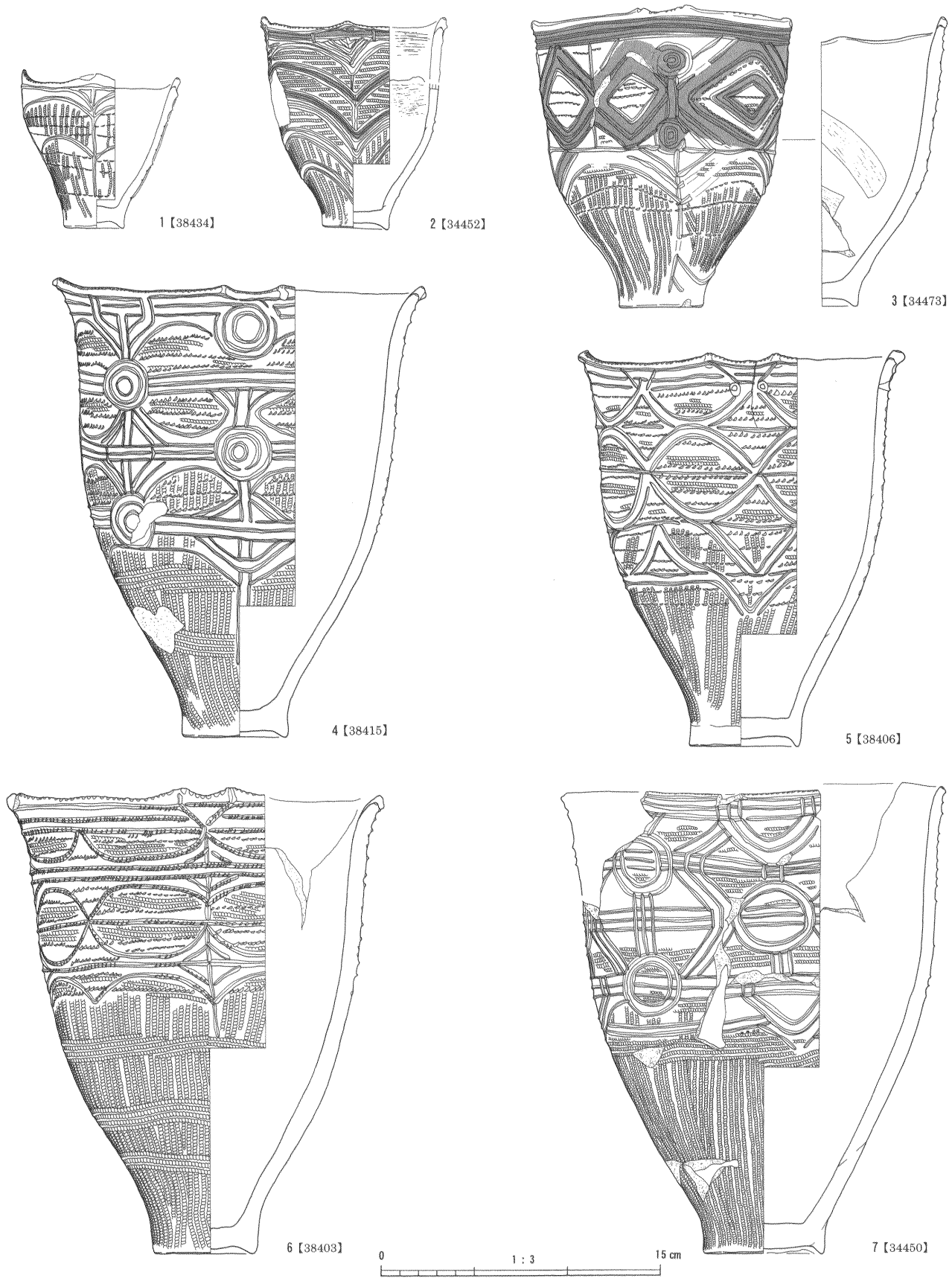


图11 旧豊平川右岸丘陵地出土土器(9)

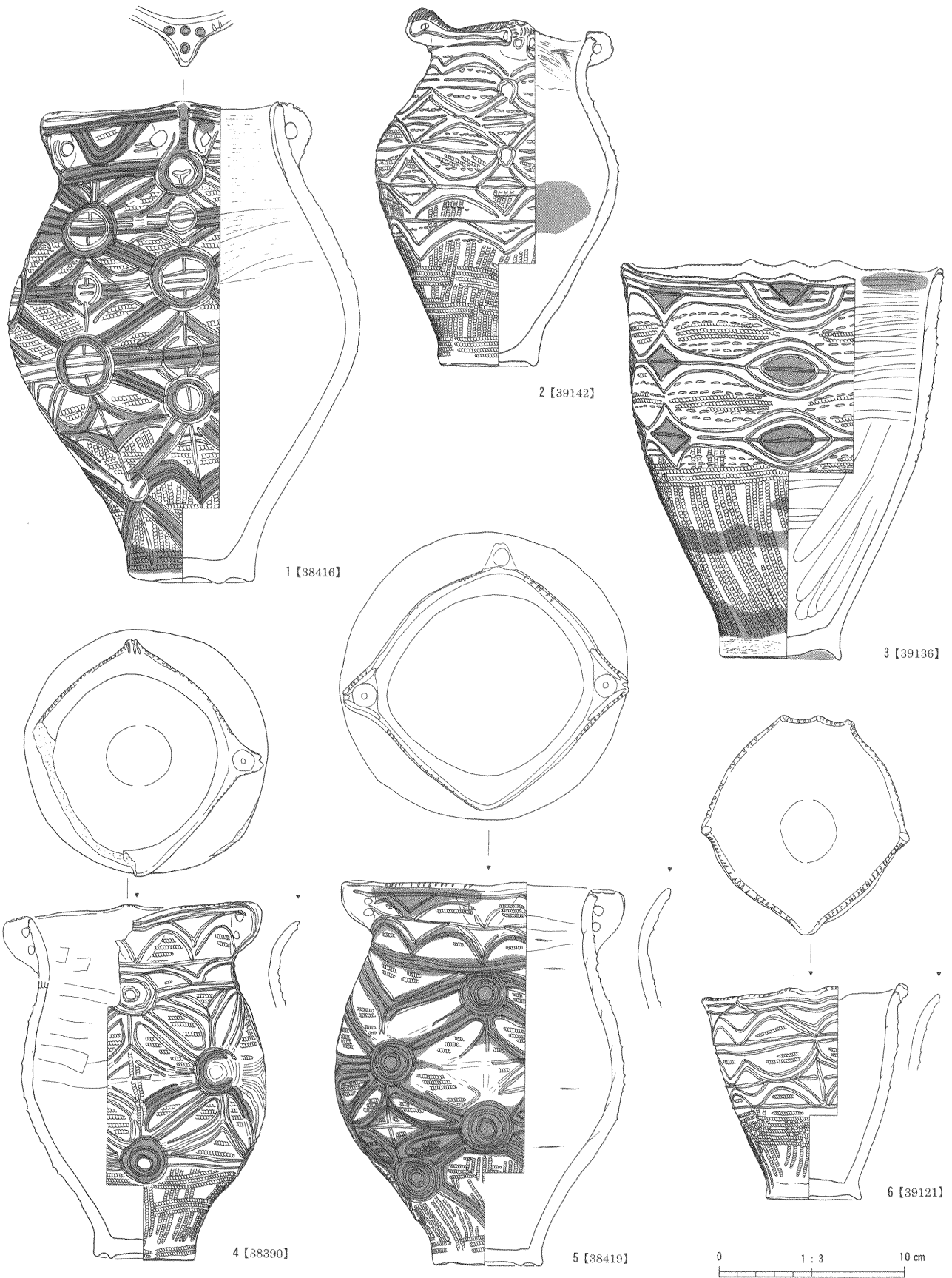


图12 旧豊平川右岸丘陵地出土土器(10)

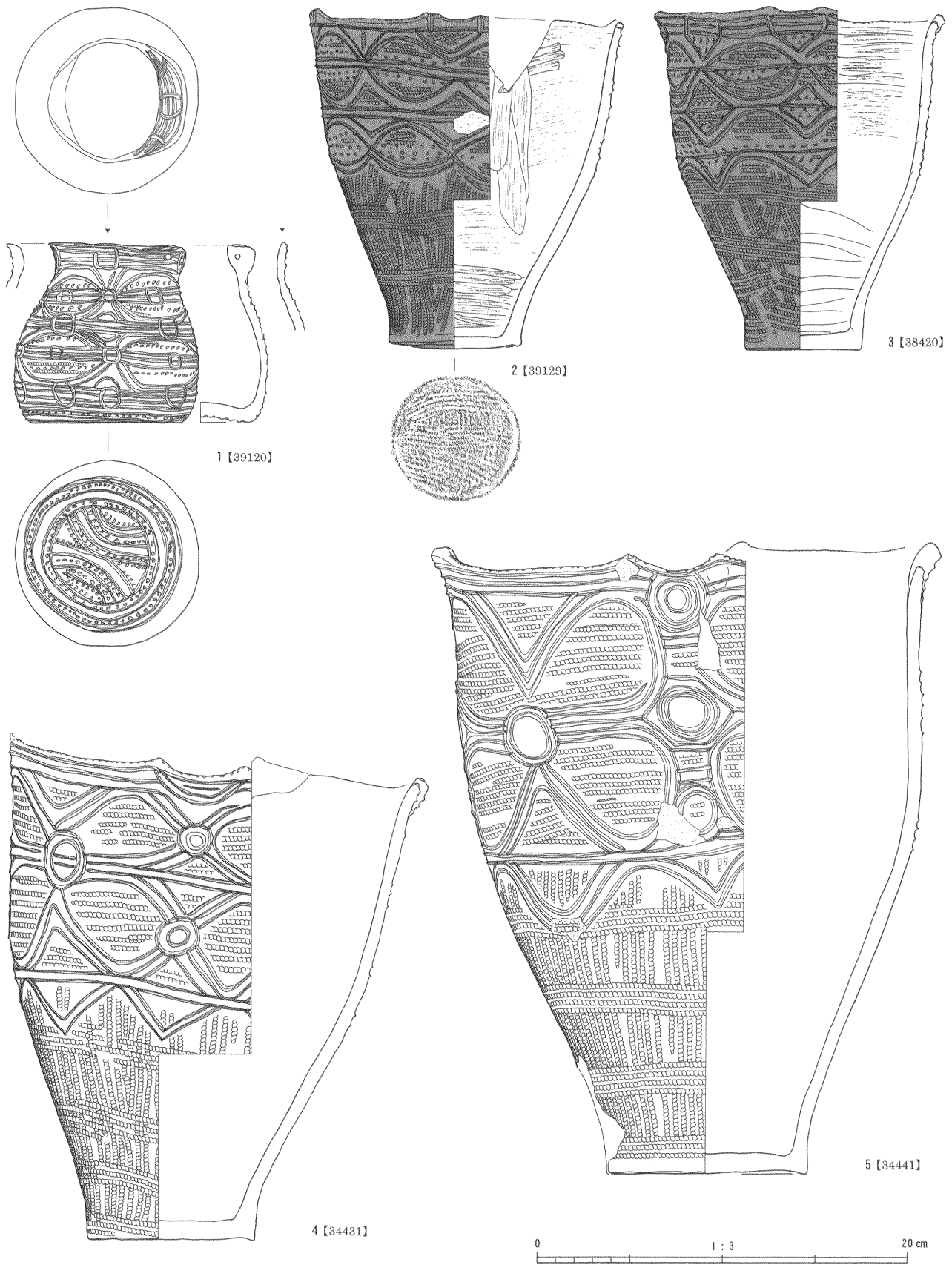


图13 旧豊平川右岸丘陵地出土土器(11)

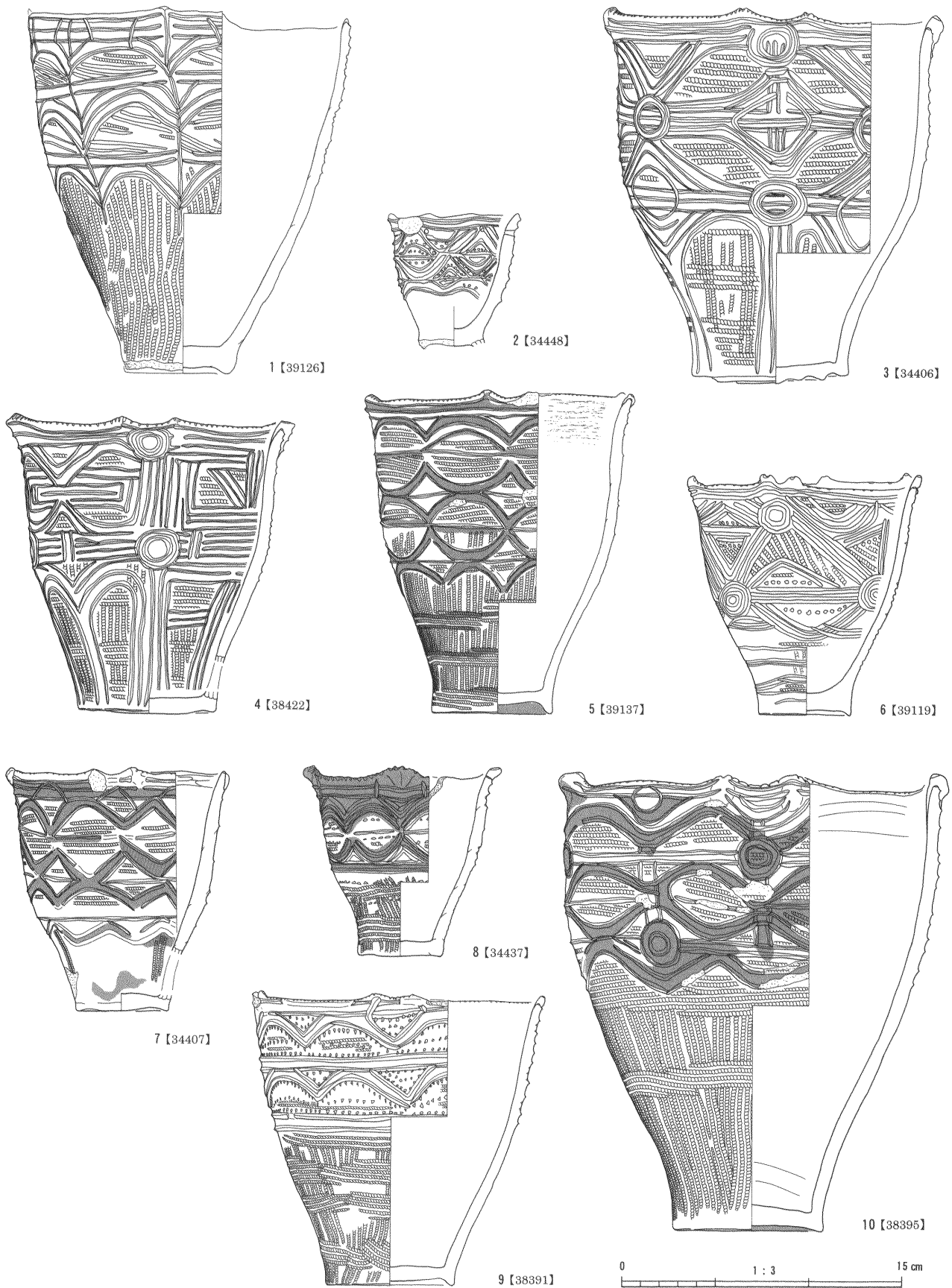


图14 旧豊平川右岸丘陵地出土土器(12)

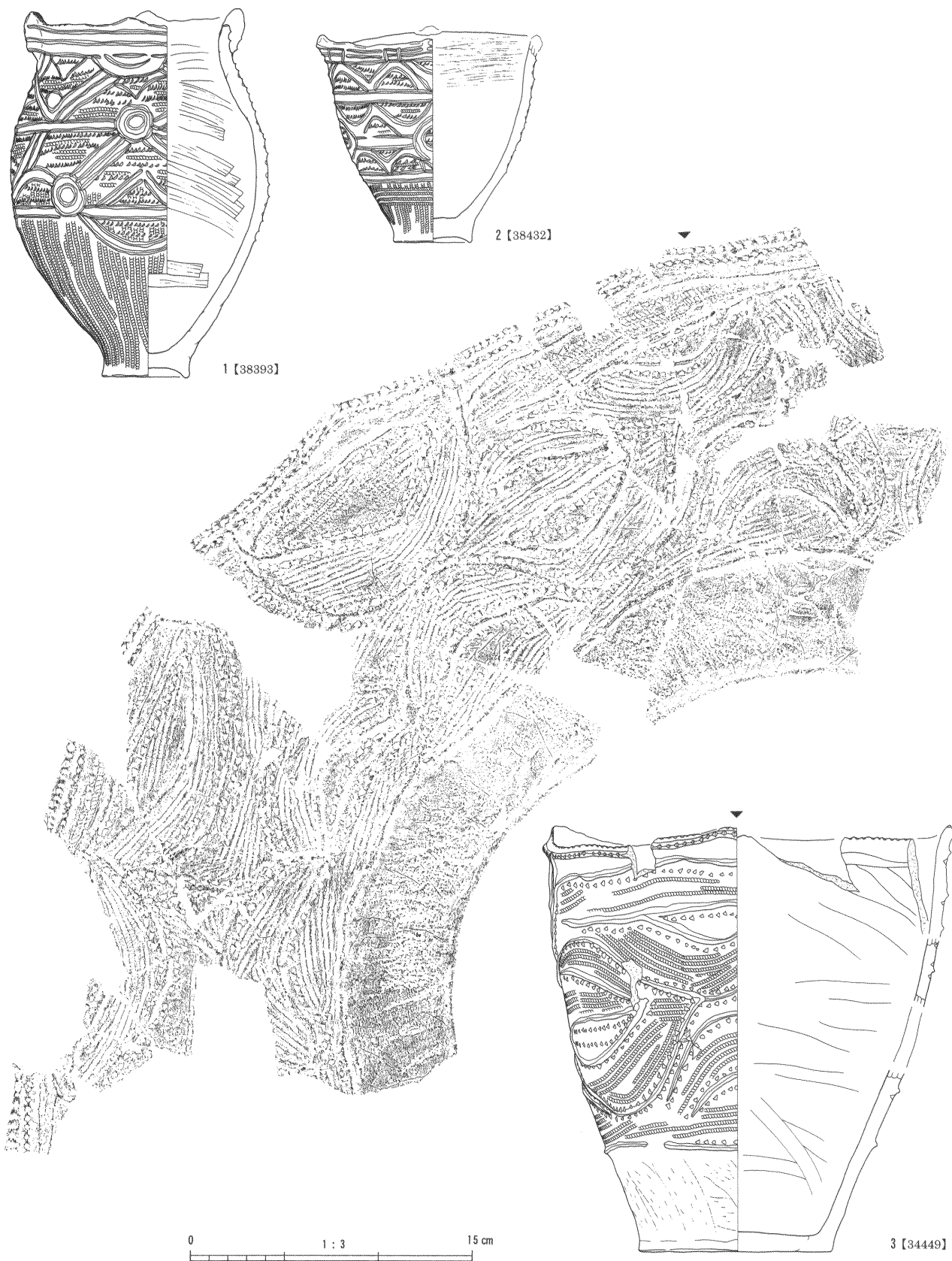


图15 旧豊平川右岸丘陵地出土土器(13)

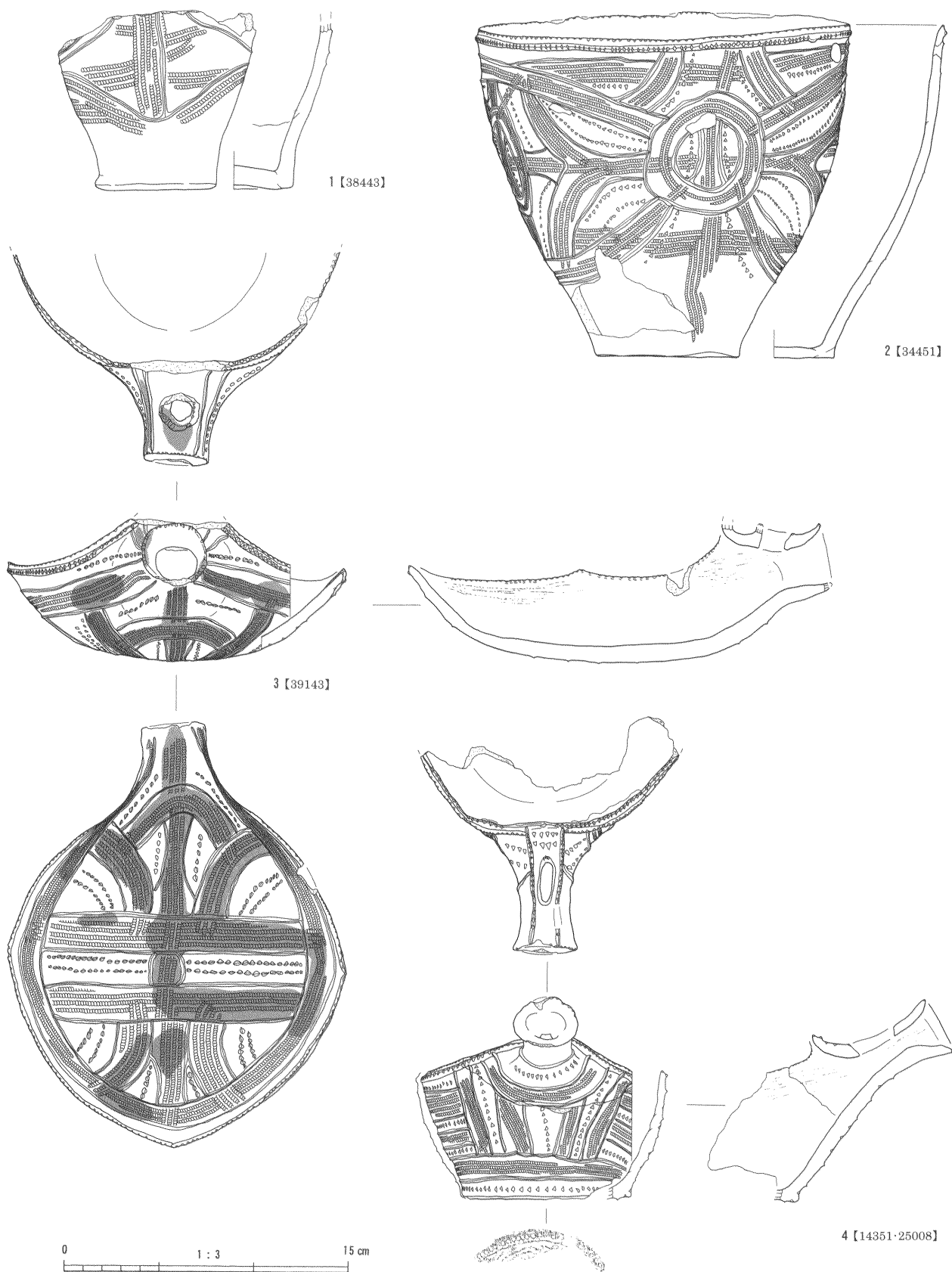


图16 旧豊平川右岸丘陵地出土土器(14)

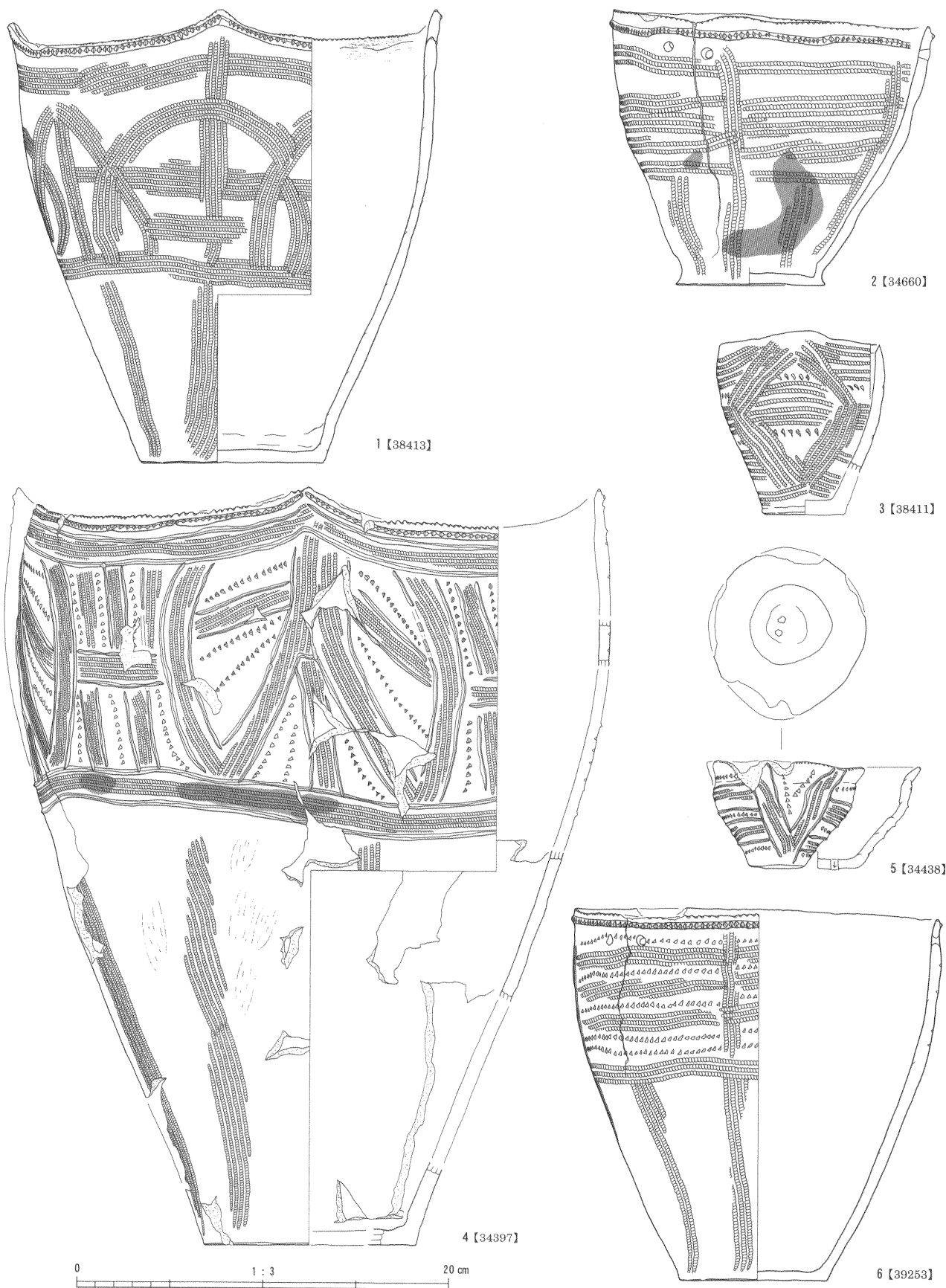


图17 旧豊平川右岸丘陵地出土土器(15)

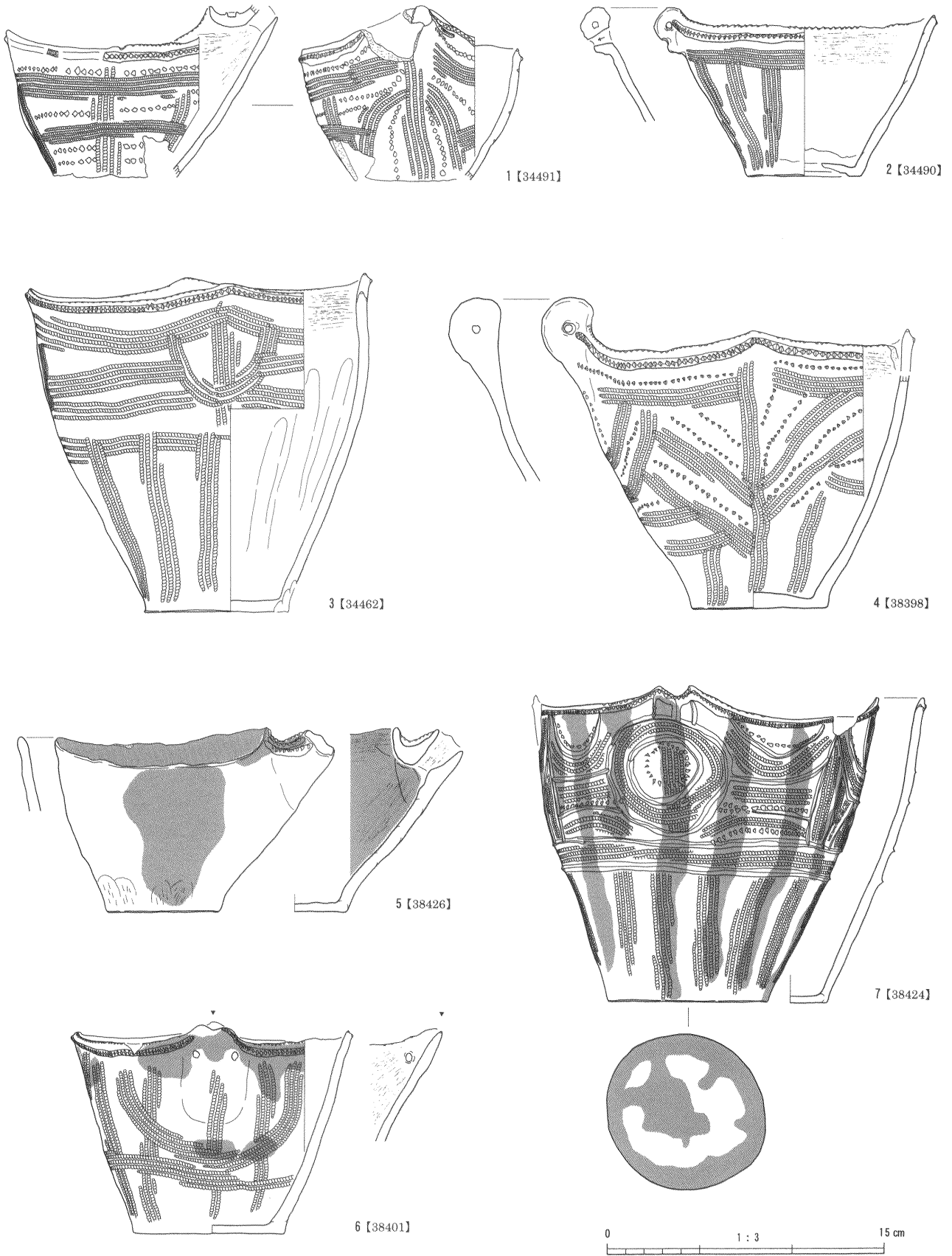


图18 旧豊平川右岸丘陵地出土土器(16)


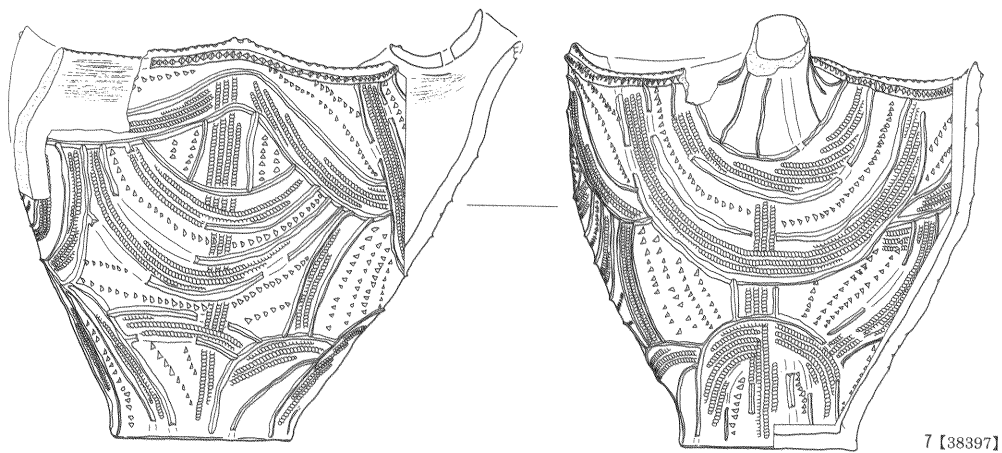
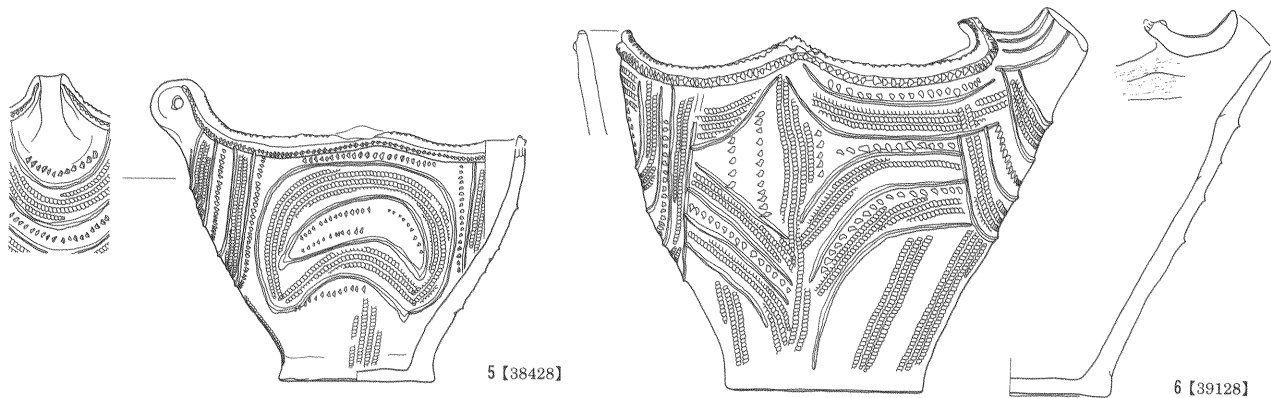
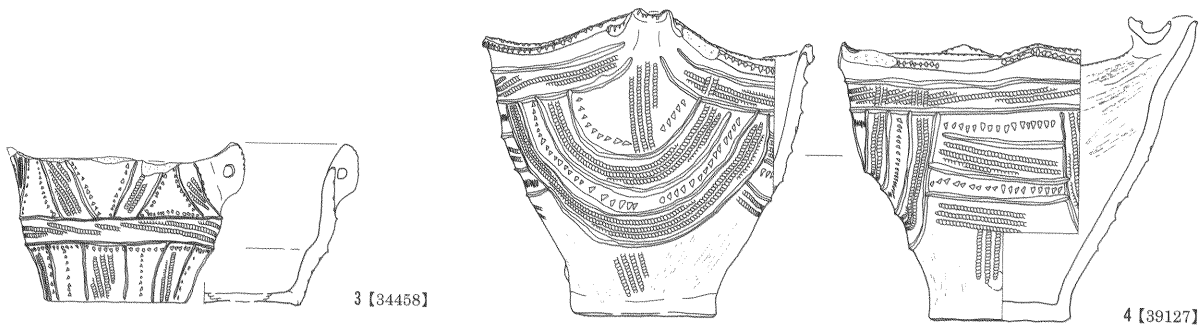



图19 旧豊平川右岸丘陵地出土土器(17)

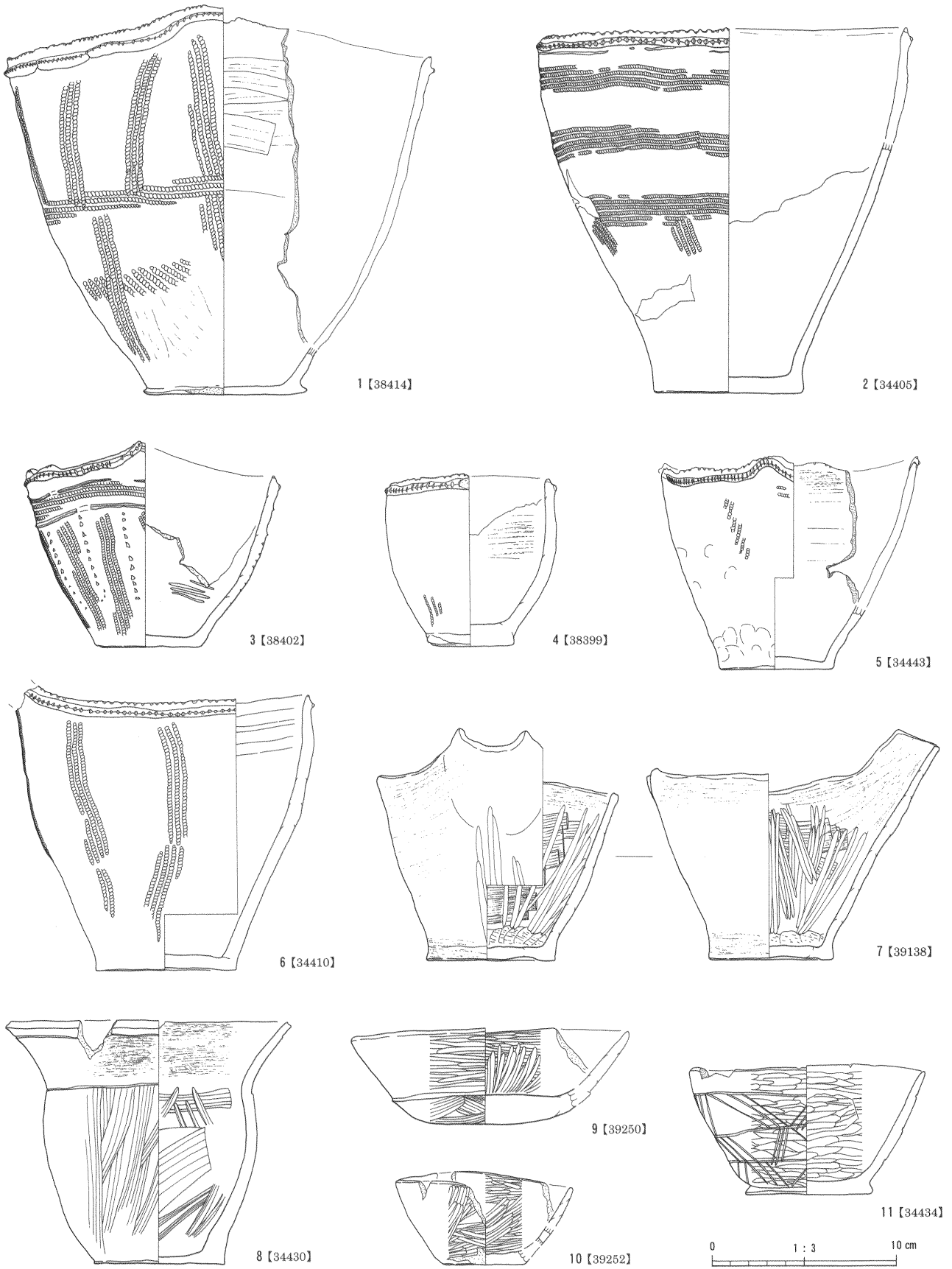


图20 旧豊平川右岸丘陵地出土土器(18)